

# DWS Invest Multi Opportunities EUR TFD

## Categoria Morningstar™

Bilanciati Flessibili EUR - Globali

## Benchmark Morningstar

Morningstar Euro Moderate Global Target

Allocation NR EUR

Usato nel Report

## Benchmark Dichiarato

Not Benchmarked

## Morningstar Rating™

★★★★

### Obiettivo d'Investimento Dichiarato

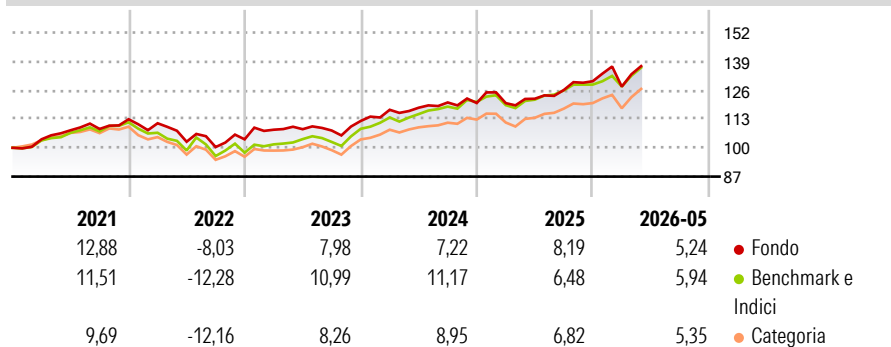
Obiettivo della politica d'investimento è il conseguimento di un rendimento superiore alla media. A tale scopo, il fondo investe almeno il 51% in azioni di altri fondi. Il patrimonio del fondo può inoltre essere investito in azioni, titoli obbligazionari, certificati azionari, obbligazioni convertibili, obbligazioni cum warrant basati su titoli, warrant su valori mobiliari e certificati di partecipazione e di godimento (Genussscheine). Fino al 20% del patrimonio potrà essere investito in asset backed securities e in mortgage backed securities.

### Misure di Rischio

3Y Alpha	-2,64	3Y Sharpe Ratio	0,62
3Y Beta	1,10	3Y Std Dev	7,82
3Y R-Squared	81,61	3Y Risk	Med
3Y Info Ratio	-0,66	5Y Risk	Med
3Y Tracking Error	3,42	10Y Risk	-

Basati su Morningstar Euro Moderate Global Target Allocation NR EUR (dove applicabile)

### Rendimenti



### Rend. Cumulati %


	Fondo	Bmk	Cat
3-Mesi	5,65	6,83	7,91
6-Mesi	5,29	6,54	6,69
1-Anno	11,89	13,18	14,53
3-Anni Ann.ti	7,98	9,98	9,24
5-Anni Ann.ti	4,83	5,16	4,34
10-Anni Ann.ti	-	-	-

Rendimenti aggiornati al 25/06/2026

### Rendimenti

	Q1	Q2	Q3	Q4
2026	-1,88	-	-	-
2025	-0,04	1,65	3,21	3,15
2024	4,50	0,80	2,00	-0,21
2023	4,17	0,22	-0,55	4,00
2022	-1,61	-7,50	-2,35	3,48

### Portafoglio 30/04/2026



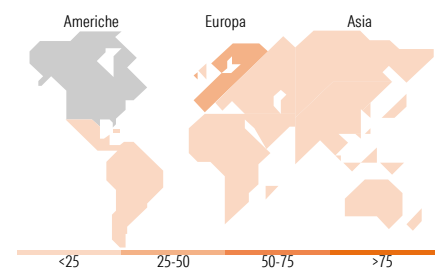
### Morningstar Style Box®

#### Stile Azionario

Stile	Capitalizz.		
	Large	Mid	Small
Value			
Blend			
Growth			

#### Reddito Fisso

Sensibilità ai Tassi	Qualità Credito		
	Bassa	Med	Alta



### Titoli principali

Nome	Settore	%
DWS ESG Dynamic...	-	19,07
DWS Concept Kaldemorgen IC100	-	14,39
Xtrackers IE Physical Gold ETC	-	6,40
DWS Invest Credit Opports FC...	-	6,31
THEAM Quant-Cross Asset Hi...	-	4,02
DWS Invest Corporate Hyb Bds...	-	1,92
iShares Core € Corp Bond ETF...	-	1,87
Xtrackers EUR Corporate Bd...	-	1,32
Amazon.com Inc		1,23
AXA SA		1,11
% Primi 10 Titoli sul Patrimonio		57,64
Numero Complessivo di Titoli Azionari		62
Numero Complessivo di Titoli Obbligazionari		33

### Distribuzione Settoriale %

	Fondo
Ciclico	29,64
Sensibile	47,79
Difensivo	22,58

### Fixed Income Sector Weightings %

	Fondo
Governativo	2,96
Societario	71,43
Cartolarizzazioni	0,02
Enti Locali	0,00
Liquidità ed equivalenti	12,28
Derivati	13,30

### Ripartizione Geografica %

	Fondo
<b>America</b>	<b>49,11</b>
Stati Uniti	49,01
Canada	0,00
America Latina e Centrale	0,10
<b>Europa</b>	<b>40,57</b>
Regno Unito	0,12
Europa Occidentale - Euro	32,92
Europa Occidentale - Non Euro	7,53
Europa dell'Est	0,00
Africa	0,00
Medio Oriente	0,00
<b>Asia</b>	<b>10,32</b>
Giappone	3,27
Australasia	0,00
Asia - Paesi Sviluppati	5,84
Asia - Emergente	1,21

### Anagrafica

Società di Gestione	DWS Investment S.A.	Patrimonio Classe (Mln)	0,00 USD	Investimento Min. Ingresso	-
Telefono	+352 42101-1	(25/06/2026)		Investimento Min. Successivo	-
Web	www.dws.lu	Domicilio	LUSSEMBURGO	T.E.R.	0,66%
Data di Partenza	05/12/2017	Valuta del Fondo	EUR	Spese correnti	0,75%
Nome del Gestore	Henning Potstada	UCITS	Si	Commissione di incentivo	-
Data Inizio Gestione	04/06/2014	Inc/Acc	Inc		
NAV (25/06/2026)	EUR 131,00	ISIN	LU1663932991		
Patrimonio Netto (Mln)	242,56 EUR				

(30/04/2026)

See disclosures for more details

© 2026 Morningstar Italia. Tutti i diritti sono riservati. Le informazioni qui contenute: (1) sono proprietà di Morningstar, (2) non possono essere copiate, (3) non costituiscono consiglio di investimento; (4) sono fornite con scopi informativi; (5) sono ritenute attendibili da Morningstar che, pertanto, ne garantisce il maggior grado di accuratezza e completezza possibile, fatto salvo il caso in cui queste Le siano state fornite in modo errato e/o non completo dalle relative società prodotte; (6) sono estratte dai dati del fondo disponibili e riferiti a date temporali diverse. Morningstar non è responsabile per qualunque danno o perdita derivante da qualunque uso delle informazioni e chi visiona tali informazioni sarà responsabile dell'uso che andrà a farne. Non vi è naturalmente garanzia alcuna che i risultati del passato trovino un riscontro nel futuro.