

DWS Invest Top Asia TFC

Categoria Morningstar™

Azionari Asia ex Giappone

Benchmark Morningstar

Morningstar Asia ex-Japan Target Market

Exposure NR USD

Usato nel Report

Benchmark Dichiarato

MSCI AC Asia Ex Japan NR EUR

Morningstar Rating™

★★★

Obiettivo d'Investimento Dichiarato

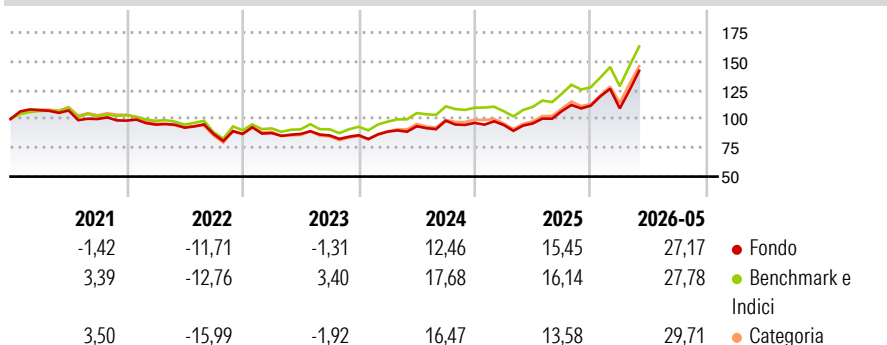
Obiettivo della politica di investimento del comparto è conseguire la massima rivalutazione possibile del capitale investito in euro. Il patrimonio del comparto potrà essere investito in azioni, titoli obbligazionari, obbligazioni convertibili, obbligazioni cum warrant, certificati di partecipazione e godimento, nonché warrant su azioni. Almeno il 70% del patrimonio complessivo del comparto verrà investito in azioni di emittenti con sede o con la loro principale attività in Asia. Una società esercita la propria attività commerciale prevalentemente in Asia se la maggior parte dei propri utili o ricavi viene generata nel suddetto continente. Per emittenti asiatici si intendono le società che hanno sede o esercitano la propria attività...

Misure di Rischio

3Y Alpha	-3,59	3Y Sharpe Ratio	0,84
3Y Beta	1,04	3Y Std Dev	18,09
3Y R-Squared	96,49	3Y Risk	Med
3Y Info Ratio	-0,99	5Y Risk	-Med
3Y Tracking Error	3,74	10Y Risk	-

Basati su Morningstar Asia ex-Japan Target Market Exposure NR USD (dove applicabile)

Rendimenti



Rend. Cumulati %

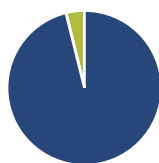
	Fondo	Bmk	Cat
3-Mesi	28,59	27,10	27,62
6-Mesi	37,20	32,19	35,78
1-Anno	57,83	52,16	57,51
3-Anni Ann.ti	19,70	22,04	21,19
5-Anni Ann.ti	7,43	9,04	7,43
10-Anni Ann.ti	-	-	-

Rendimenti aggiornati al 22/06/2026

Rendimenti

	Q1	Q2	Q3	Q4
2026	-2,13	-	-	-
2025	-1,89	1,40	11,11	4,44
2024	3,63	5,24	5,16	-1,94
2023	0,84	-0,90	-1,41	0,17
2022	-3,53	-2,81	-5,90	0,08

Portafoglio 30/04/2026



Asset Allocation %

● Azioni	96,14
● Obbligazioni	0,04
● Liquidità	3,81
● Altro	0,01

Netta

● Azioni	96,14
● Obbligazioni	0,04
● Liquidità	3,81
● Altro	0,01

Style Box Azionaria

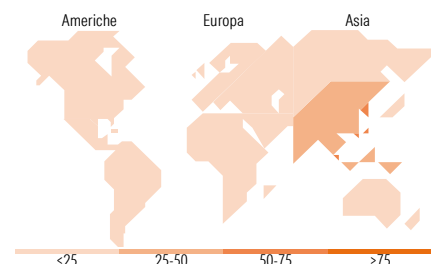


Mkt Cap %

Fondo	75,92
Giant	15,64
Large	5,70
Medium	2,17
Small	0,57
Micro	0,57

Capitalizzazione media di mercato

Fondo	87.575,3
Ave Mkt Cap EUR	3



Titoli principali

Nome	Settore	%
Taiwan Semiconductor...	📄	9,56
SK Hynix Inc	📄	6,36
Samsung Electronics Co Ltd	📄	5,27
Tencent Holdings Ltd	📄	4,74
AIA Group Ltd	📄	3,98
Alibaba Group Holding Ltd...	📄	3,54
MediaTek Inc	📄	2,52
Deutsche Managed Euro Z EUR...	—	2,49
NAURA Technology Group Co...	📄	2,21
Hon Hai Precision Industry...	📄	2,12
% Primi 10 Titoli sul Patrimonio		42,79
Numero Complessivo di Titoli Azionari		73
Numero Complessivo di Titoli Obbligazionari		0

Distribuzione Settoriale %

	Fondo
Ciclico	38,05
Materie Prime	-
Beni di Consumo Ciclici	11,52
Finanza	24,76
Immobiliare	1,78
Sensibile	56,32
Telecomunicazioni	8,65
Energia	1,54
Beni Industriali	8,70
Tecnologia	37,42
Difensivo	5,63
Beni Difensivi	2,68
Salute	2,96
Servizi di Pubblica Utilità	-

Ripartizione Geografica %

	Fondo
America	3,74
Stati Uniti	3,74
Canada	0,00
America Latina e Centrale	0,00
Europa	1,71
Regno Unito	1,71
Europa Occidentale - Euro	0,00
Europa Occidentale - Non Euro	0,00
Europa dell'Est	0,00
Africa	0,00
Medio Oriente	0,00
Asia	94,55
Giappone	0,00
Australasia	0,00
Asia - Paesi Sviluppati	54,30
Asia - Emergente	40,25

Anagrafica

Società di Gestione	DWS Investment S.A.	Patrimonio Classe (Mln)	2,50 USD	Investimento Min. Ingresso	-
Telefono	+352 42101-1	(22/06/2026)		Investimento Min. Successivo	-
Web	www.dws.lu	Domicilio	LUSSEMBURGO	T.E.R.	0,87%
Data di Partenza	05/12/2017	Valuta del Fondo	EUR	Spese correnti	0,87%
Nome del Gestore	Sebastian Kahlfeld Sylwia Szczepek	UCITS	Si	Commissione di incentivo	-
		Inc/Acc	Acc		

See disclosures for more details

© 2026 Morningstar Italia. Tutti i diritti sono riservati. Le informazioni qui contenute: (1) sono proprietà di Morningstar, (2) non possono essere copiate, (3) non costituiscono consiglio di investimento; (4) sono fornite con scopi informativi; (5) sono ritenute attendibili da Morningstar che, pertanto, ne garantisce il maggior grado di accuratezza e completezza possibile, fatto salvo il caso in cui queste Le siano state fornite in modo errato e/o non completo dalle relative società prodotte; (6) sono estratte dai dati del fondo disponibili e riferiti a date temporali diverse. Morningstar non è responsabile per qualunque danno o perdita derivante da qualunque uso delle informazioni e chi visiona tali informazioni sarà responsabile dell'uso che andrà a farne. Non vi è naturalmente garanzia alcuna che i risultati del passato trovino un riscontro nel futuro.

DWS Invest Top Asia TFC

Data Inizio Gestione	21/11/2023	ISIN	LU1663946868
NAV (22/06/2026)	EUR 187,53		
Patrimonio Netto (Mln)	349,69 EUR		

(30/04/2026)

[See disclosures for more details](#)

© 2026 Morningstar Italia. Tutti i diritti sono riservati. Le informazioni qui contenute: (1) sono proprietà di Morningstar, (2) non possono essere copiate, (3) non costituiscono consiglio di investimento; (4) sono fornite con scopi informativi; (5) sono ritenute attendibili da Morningstar che, pertanto, ne garantisce il maggior grado di accuratezza e completezza possibile, fatto salvo il caso in cui queste Le siano state fornite in modo errato e/o non completo dalle relative società prodotte; (6) sono estratte dai dati del fondo disponibili e riferiti a date temporali diverse. Morningstar non è responsabile per qualunque danno o perdita derivante da qualunque uso delle informazioni e chi visiona tali informazioni sarà responsabile dell'uso che andrà a farne. Non vi è naturalmente garanzia alcuna che i risultati del passato trovino un riscontro nel futuro.