

DWS Invest Top Asia USD TFC

Categoria Morningstar™
Azionari Asia ex Giappone

Benchmark Morningstar
Morningstar Asia ex-Japan Target Market
Exposure NR USD
Usato nel Report

Benchmark Dichiarato
MSCI AC Asia Ex Japan NR EUR

Morningstar Rating™
★★★

Obiettivo d'Investimento Dichiarato

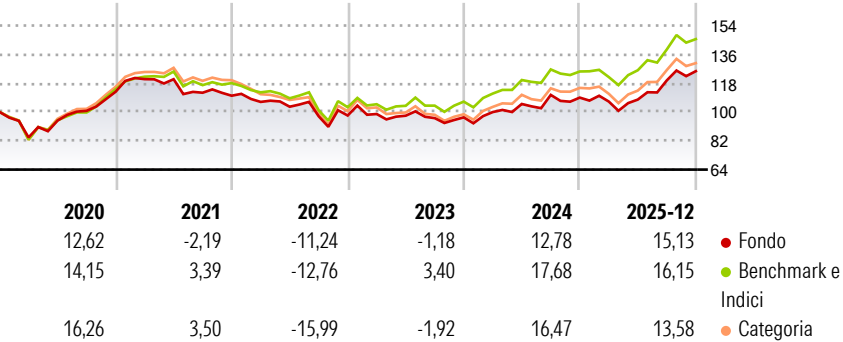
Obiettivo della politica di investimento del comparto è conseguire la massima rivalutazione possibile del capitale investito in euro. Il patrimonio del comparto potrà essere investito in azioni, titoli obbligazionari, obbligazioni convertibili, obbligazioni cum warrant, certificati di partecipazione e godimento, nonché warrant su azioni. Almeno il 70% del patrimonio complessivo del comparto verrà investito in azioni di emittenti con sede o con la loro principale attività in Asia. Una società esercita la propria attività commerciale prevalentemente in Asia se la maggior parte dei propri utili o ricavi viene generata nel suddetto continente. Per emittenti asiatici si intendono le società che hanno sede o esercitano la propria attività...

Misure di Rischio

3Y Alpha	-3,00	3Y Sharpe Ratio	0,49
3Y Beta	0,98	3Y Std Dev	12,34
3Y R-Squared	94,20	3Y Risk	-Med
3Y Info Ratio	-1,10	5Y Risk	-Med
3Y Tracking Error	3,36	10Y Risk	-

Basati su Morningstar Asia ex-Japan Target Market Exposure NR USD (dove applicabile)

Rendimenti




Rend. Cumulati %	Fondo	Bmk	Cat
3-Mesi	6,82	5,84	8,88
6-Mesi	18,40	17,12	18,82
1-Anno	21,61	23,04	21,43
3-Anni Ann.ti	7,71	11,68	9,21
5-Anni Ann.ti	0,71	4,00	1,90
10-Anni Ann.ti	-	-	-

Rendimenti aggiornati al 20/01/2026

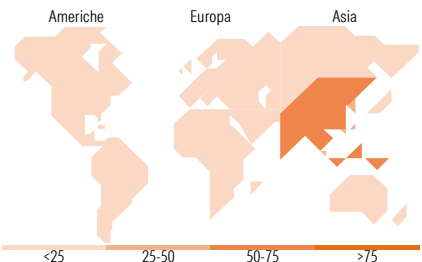
Rendimenti	Q1	Q2	Q3	Q4
Trimestrali %				
2026	-	-	-	-
2025	-2,27	1,16	11,14	4,78
2024	3,42	5,07	5,40	-1,53
2023	0,97	-1,06	-1,55	0,48
2022	-3,51	-2,84	-5,76	0,47

Portafoglio 30/11/2025



Style Box Azionaria	Mkt Cap %	Fondo
Giant	71,15	
Large	23,73	
Medium	2,68	
Small	2,44	
Micro	0,00	

Capitalizzazione media di mercato
Ave Mkt Cap EUR 75.248,07



Titoli principali		
Nome	Settore	%
Taiwan Semiconductor...	🏭	9,46
Tencent Holdings Ltd	📱	9,17
AIA Group Ltd	🏠	4,27
Alibaba Group Holding Ltd...	🛒	4,01
SK Hynix Inc	💻	3,67
Deutsche Managed Euro Z EUR...	—	3,21
Samsung Electronics Co Ltd	🏭	2,72
NAURA Technology Group Co...	🏭	2,47
SK Square	🏭	2,09
Xiaomi Corp Class B	📱	1,96
% Primi 10 Titoli sul Patrimonio		43,03
Numero Complessivo di Titoli Azionari		82
Numero Complessivo di Titoli Obbligazionari		0

Distribuzione Settoriale %	Fondo
Ciclico	44,16
Materie Prime	-
Beni di Consumo Ciclici	14,94
Finanza	26,22
Immobiliare	3,00
Sensibile	48,55
Telecomunicazioni	12,30
Energia	1,99
Beni Industriali	5,05
Tecnologia	29,21
Difensivo	7,28
Beni Difensivi	5,57
Salute	1,71
Servizi di Pubblica Utilità	-

Ripartizione Geografica %	Fondo
America	2,88
Stati Uniti	2,88
Canada	0,00
America Latina e Centrale	0,00
Europa	2,47
Regno Unito	2,47
Europa Occidentale - Euro	0,00
Europa Occidentale - Non Euro	0,00
Europa dell'Est	0,00
Africa	0,00
Medio Oriente	0,00
Asia	94,65
Giappone	0,00
Australasia	0,00
Asia - Paesi Sviluppati	41,15
Asia - Emergente	53,51

Anagrafica

Società di Gestione	DWS Investment S.A.	Patrimonio Classe (Mln)	0,00 USD	Investimento Min. Ingresso	-
Telefono	+352 42101-1	(20/01/2026)		Investimento Min. Successivo	-
Web	www.dws.lu	Domicilio	LUSSEMBURGO	T.E.R.	-
Data di Partenza	05/12/2017	Valuta del Fondo	USD	Spese correnti	0,82%
Nome del Gestore	Sebastian Kahlfeld	UCITS	Si	Commissione di incentivo	-
	Sylwia Szczepek	Inc/Acc	Acc		

DWS Invest Top Asia USD TFC

Data Inizio Gestione	21/11/2023	ISIN	LU1663949888
NAV (20/01/2026)	USD 144,63		
Patrimonio Netto (Mln)	313,95 EUR		
(30/11/2025)			