

DWS Invest ESG Top Euroland TFD

Categoria Morningstar™

Azionari Area Euro Large Cap

Benchmark Morningstar

Morningstar Developed Eurozone Target

Market Exposure NR EUR

Usato nel Report

Benchmark Dichiarato

EURO STOXX 50 NR EUR

Morningstar Rating™

★★

Obiettivo d'Investimento Dichiarato

Obiettivo della politica di investimento del comparto è conseguire un rendimento superiore alla media.

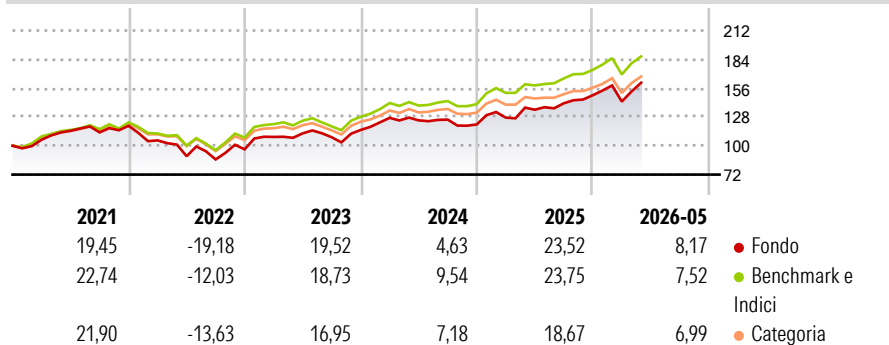
Almeno il 75% del patrimonio complessivo del comparto verrà investito in azioni di emittenti con sede in uno Stato membro dell'Unione Monetaria ed Economica europea (EMU). Il comparto rivolge un'attenzione particolare alle società con più elevata capitalizzazione di mercato. Infine, il gestore del fondo intende disporre di un portafoglio concentrato, composto ad esempio di 40-60 diversi titoli azionari. A seconda della situazione del mercato è possibile allontanarsi dall'obiettivo di diversificazione di cui sopra.

Misure di Rischio

3Y Alpha	-2,66	3Y Sharpe Ratio	0,85
3Y Beta	1,12	3Y Std Dev	13,46
3Y R-Squared	95,79	3Y Risk	Alto
3Y Info Ratio	-0,51	5Y Risk	Alto
3Y Tracking Error	3,09	10Y Risk	-

Basati su Morningstar Developed Eurozone Target Market Exposure NR EUR (dove applicabile)

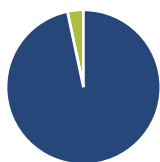
Rendimenti



Rend. Cumulati %	Fondo	Bmk	Cat	Rendimenti Trimestrali %	Q1	Q2	Q3	Q4
3-Mesi	12,37	11,04	10,12	2026	-4,10	-	-	-
6-Mesi	13,63	13,74	11,97	2025	5,52	6,01	4,63	5,54
1-Anno	24,66	23,17	18,92	2024	10,19	-1,95	0,62	-3,76
3-Anni Ann.ti	14,40	15,88	13,48	2023	12,51	3,19	-3,37	6,54
5-Anni Ann.ti	7,69	10,56	8,37	2022	-11,90	-14,62	-3,46	11,30
10-Anni Ann.ti	-	-	-					

Rendimenti aggiornati al 17/06/2026

Portafoglio 30/04/2026



Asset Allocation %

Azioni	96,67
Obbligazioni	0,00
Liquidità	3,33
Altro	0,00

Netta

Style Box Azionaria



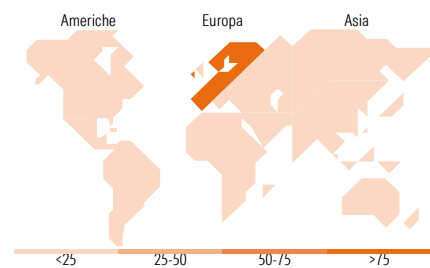
Stile

Mkt Cap %

Giant	67,23
Large	23,62
Medium	8,18
Small	0,97
Micro	0,00

Capitalizzazione media di mercato

Ave Mkt Cap EUR	87.906,62
-----------------	-----------



Titoli principali

Nome	Settore	%
ASML Holding NV	📄	9,19
Schneider Electric SE	⚙️	5,09
Banco Santander SA	🏦	4,48
Siemens Energy AG Ordinary...	⚙️	4,41
AXA SA	🏠	3,74
Intesa Sanpaolo	🏦	3,65
SAP SE	📄	3,39
Deutsche Telekom AG	📄	3,06
Enel SpA	💡	3,01
ING Groep NV	🏦	2,93
% Primi 10 Titoli sul Patrimonio		42,96
Numero Complessivo di Titoli Azionari		48
Numero Complessivo di Titoli Obbligazionari		0

Distribuzione Settoriale %

	Fondo
Ciclico	38,73
Materie Prime	3,04
Beni di Consumo Ciclici	8,60
Finanza	27,09
Immobiliare	-
Sensibile	42,59
Telecomunicazioni	4,44
Energia	-
Beni Industriali	20,28
Tecnologia	17,87
Difensivo	18,68
Beni Difensivi	4,22
Salute	6,43
Servizi di Pubblica Utilità	8,03

Ripartizione Geografica %

	Fondo
America	3,26
Stati Uniti	3,26
Canada	0,00
America Latina e Centrale	0,00
Europa	96,74
Regno Unito	0,33
Europa Occidentale - Euro	96,41
Europa Occidentale - Non Euro	0,00
Europa dell'Est	0,00
Africa	0,00
Medio Oriente	0,00
Asia	0,00
Giappone	0,00
Australasia	0,00
Asia - Paesi Sviluppati	0,00
Asia - Emergente	0,00

Anagrafica

Società di Gestione	DWS Investment S.A.	Patrimonio Classe (Mln)	0,19 USD	Investimento Min. Ingresso	-
Telefono	+352 42101-1	(17/06/2026)		Investimento Min. Successivo	-
Web	www.dws.lu	Domicilio	LUSSEMBURGO	T.E.R.	0,85%
Data di Partenza	05/12/2017	Valuta del Fondo	EUR	Spese correnti	0,85%
Nome del Gestore	Frank Kuemmet	UCITS	Si	Commissione di incentivo	-
Data Inizio Gestione	01/09/2006	Inc/Acc	Inc		
NAV (17/06/2026)	EUR 176,86	ISIN	LU1663956073		

See disclosures for more details

© 2026 Morningstar Italia. Tutti i diritti sono riservati. Le informazioni qui contenute: (1) sono proprietà di Morningstar, (2) non possono essere copiate, (3) non costituiscono consiglio di investimento; (4) sono fornite con scopi informativi; (5) sono ritenute attendibili da Morningstar che, pertanto, ne garantisce il maggior grado di accuratezza e completezza possibile, fatto salvo il caso in cui queste Le siano state fornite in modo errato e/o non completo dalle relative società prodotte; (6) sono estratte dai dati del fondo disponibili e riferiti a date temporali diverse. Morningstar non è responsabile per qualunque danno o perdita derivante da qualunque uso delle informazioni e chi visiona tali informazioni sarà responsabile dell'uso che andrà a farne. Non vi è naturalmente garanzia alcuna che i risultati del passato trovino un riscontro nel futuro.

DWS Invest ESG Top Euroland TFD

Patrimonio Netto (Mln) 431,48 EUR

(30/04/2026)