

DWS Invest Focus Europe TFC

Categoria Morningstar™

Azionari Europa Large Cap Blend

Benchmark Morningstar

Morningstar Developed Europe Target

Market Exposure NR EUR

Usato nel Report

Benchmark Dichiarato

MSCI Europe NR EUR

Morningstar Rating™

★★★

Obiettivo d'Investimento Dichiarato

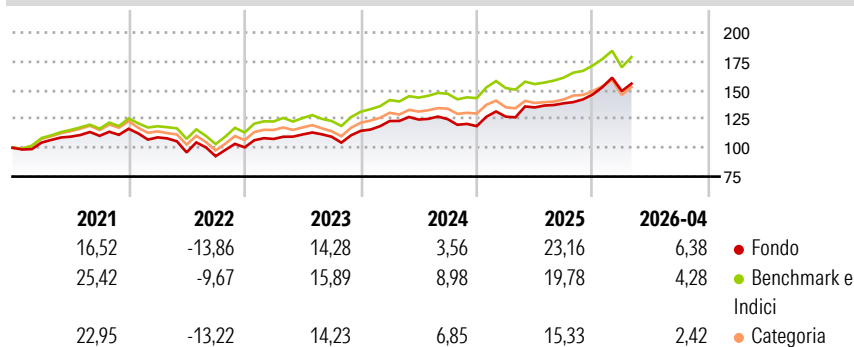
Obiettivo della politica d'investimento è il conseguimento di un incremento di valore duraturo rispetto al benchmark (MSCI Europe). Per raggiungere questo obiettivo, almeno il 75% del patrimonio complessivo del fondo verrà investito in azioni di emittenti con sede in uno Stato membro dell'Unione europea, in Norvegia e/o in Islanda.

Misure di Rischio

3Y Alpha	0,17	3Y Sharpe Ratio	0,84
3Y Beta	0,99	3Y Std Dev	11,13
3Y R-Squared	90,14	3Y Risk	Med
3Y Info Ratio	0,01	5Y Risk	Med
3Y Tracking Error	3,51	10Y Risk	-

Basati su Morningstar Developed Europe Target Market Exposure NR EUR (dove applicabile)

Rendimenti



Rend. Cumulati %

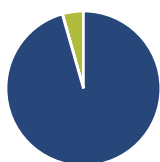
	Fondo	Bmk	Cat
3-Mesi	0,68	-1,23	-1,03
6-Mesi	11,99	7,27	6,34
1-Anno	20,62	15,59	13,24
3-Anni Ann.ti	12,60	12,44	10,38
5-Anni Ann.ti	8,11	9,99	7,93
10-Anni Ann.ti	-	-	-

Rendimenti aggiornati al 04/05/2026

Rendimenti

Trimestrali %	Q1	Q2	Q3	Q4
2026	2,01	-	-	-
2025	6,94	6,29	2,64	5,57
2024	7,43	1,04	0,26	-4,84
2023	7,26	3,63	-1,77	4,66
2022	-6,43	-11,93	-3,47	8,29

Portafoglio 31/03/2026



Asset Allocation %

● Azioni	95,57
● Obbligazioni	0,06
● Liquidità	4,37
● Altro	0,00

Style Box Azionaria

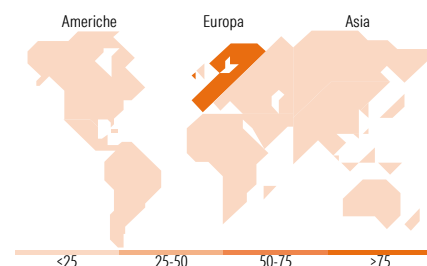


Mkt Cap %

Fondo	31,04
Giant	49,68
Large	15,03
Medium	4,25
Small	0,00

Capitalizzazione media di mercato

Fondo	39.452,6
Ave Mkt Cap EUR	2



Titoli principali

Nome	Settore	%
Iberdrola SA	☛	3,85
SSE PLC	☛	3,78
E.ON SE	☛	3,72
Air Liquide SA	🏠	3,39
Deutsche Managed Euro Z EUR...	-	3,34
Norsk Hydro ASA	🏠	3,27
Hochtief AG	⚙️	3,26
AstraZeneca PLC	⊕	2,90
Atlas Copco AB Class B	⚙️	2,79
Novartis AG Registered Shares	⊕	2,73
% Primi 10 Titoli sul Patrimonio		33,04
Numero Complessivo di Titoli Azionari		42
Numero Complessivo di Titoli Obbligazionari		0

Distribuzione Settoriale %

	Fondo
Ciclico	30,20
🏠 Materie Prime	8,89
🏠 Beni di Consumo Ciclici	-
🏠 Finanza	21,31
🏠 Immobiliare	-
Sensibile	41,12
📡 Telecomunicazioni	-
⚡ Energia	2,28
⚙️ Beni Industriali	37,26
📡 Tecnologia	1,58
Difensivo	28,67
🏠 Beni Difensivi	-
⊕ Salute	10,24
💡 Servizi di Pubblica Utilità	18,44

Ripartizione Geografica %

	Fondo
America	1,92
Stati Uniti	1,92
Canada	0,00
America Latina e Centrale	0,00
Europa	98,08
Regno Unito	7,00
Europa Occidentale - Euro	67,95
Europa Occidentale - Non Euro	23,13
Europa dell'Est	0,00
Africa	0,00
Medio Oriente	0,00
Asia	0,00
Giappone	0,00
Australasia	0,00
Asia - Paesi Sviluppati	0,00
Asia - Emergente	0,00

Anagrafica

Società di Gestione	DWS Investment S.A.	Patrimonio Classe (Mln)	0,25 USD	Investimento Min. Ingresso	-
Telefono	+352 42101-1	(04/05/2026)		Investimento Min. Successivo	-
Web	www.dws.lu	Domicilio	LUSSEMBURGO	T.E.R.	-
Data di Partenza	05/12/2017	Valuta del Fondo	EUR	Spese correnti	0,92%
Nome del Gestore	Juan Barriobero	UCITS	Si	Commissione di incentivo	-
Data Inizio Gestione	01/07/2013	Inc/Acc	Acc		
NAV (04/05/2026)	EUR 176,66	ISIN	LU1663956313		
Patrimonio Netto (Mln)	55,51 EUR				

(31/03/2026)