

# DWS Invest Gold and Precious Metals Equities USD TFC

## Categoria Morningstar™

Azionari Settore Metalli Preziosi

## Benchmark Morningstar

Morningstar Global Gold NR USD

Usato nel Report

## Benchmark Dichiarato

Not Benchmarked

## Morningstar Rating™

★★★★

### Obiettivo d'Investimento Dichiarato

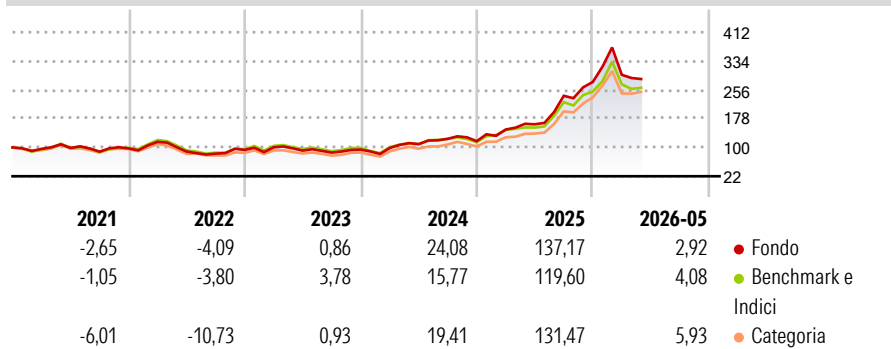
Obiettivo della politica di investimento del comparto è il conseguimento del massimo incremento di valore possibile degli investimenti patrimoniali in dollari USA, ottenuto attraverso investimenti di livello globale in società operanti nel settore dei metalli preziosi e con buone prospettive. In questo modo, almeno il 70% del patrimonio del comparto sarà investito in azioni di emittenti nazionali ed esteri i cui ricavi o utili sono stati generati in primo luogo dalla ricerca, dall'estrazione e dalla lavorazione di oro, argento, platino o altri metalli preziosi. Le società target sono quelle che operano nella ricerca, estrazione, produzione, lavorazione e vendita.

### Misure di Rischio

3Y Alpha	3,59	3Y Sharpe Ratio	1,21
3Y Beta	1,03	3Y Std Dev	31,43
3Y R-Squared	96,04	3Y Risk	Med
3Y Info Ratio	0,82	5Y Risk	Med
3Y Tracking Error	6,89	10Y Risk	-

Basati su Morningstar Global Gold NR USD (dove applicabile)


### Rendimenti



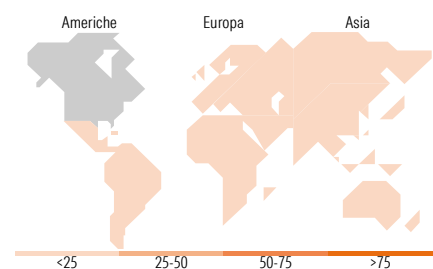
Rend. Cumulati %	Fondo	Bmk	Cat	Rendimenti Trimestrali %	Q1	Q2	Q3	Q4
3-Mesi	-22,30	-20,53	-20,81	2026	7,05	-	-	-
6-Mesi	-6,73	-4,37	-3,80	2025	27,07	9,54	47,40	15,59
1-Anno	50,09	48,78	56,25	2024	4,42	10,93	13,06	-5,26
3-Anni Ann.ti	37,97	32,83	37,27	2023	7,44	-8,89	-5,91	9,51
5-Anni Ann.ti	18,81	16,85	16,82	2022	18,29	-22,86	-6,40	12,29
10-Anni Ann.ti	-	-	-					

Rendimenti aggiornati al 12/06/2026

### Portafoglio 30/04/2026



Style Box Azionaria	Mkt Cap %	Fondo
Giant	9,08	
Large	37,89	
Medium	43,56	
Small	8,43	
Micro	1,04	
Capitalizzazione media di mercato		Fondo
Ave Mkt Cap EUR	17.173,9	6



Titoli principali		
Nome	Settore	%
Newmont Corp		9,95
Agnico Eagle Mines Ltd		9,05
Anglogold Ashanti PLC		7,20
Gold Fields Ltd		6,62
Endeavour Mining PLC		4,90
Kinross Gold Corp		4,84
Franco-Nevada Corp		4,81
Northern Star Resources Ltd		3,83
Coeur Mining Inc		3,78
Royal Gold Inc		3,48
% Primi 10 Titoli sul Patrimonio		58,47
Numero Complessivo di Titoli Azionari		61
Numero Complessivo di Titoli Obbligazionari		0

Distribuzione Settoriale %		Fondo
<b>Ciclico</b>		<b>99,54</b>
Materie Prime		99,54
Beni di Consumo Ciclici		-
Finanza		-
Immobiliare		-
<b>Sensibile</b>		<b>0,46</b>
Telecomunicazioni		-
Energia		-
Beni Industriali		0,46
Tecnologia		-
<b>Difensivo</b>		<b>0,00</b>
Beni Difensivi		-
Salute		-
Servizi di Pubblica Utilità		-

Ripartizione Geografica %		Fondo
<b>America</b>		<b>75,12</b>
Stati Uniti		24,87
Canada		50,01
America Latina e Centrale		0,25
<b>Europa</b>		<b>15,10</b>
Regno Unito		4,92
Europa Occidentale - Euro		0,00
Europa Occidentale - Non Euro		0,00
Europa dell'Est		0,00
Africa		10,19
Medio Oriente		0,00
<b>Asia</b>		<b>9,77</b>
Giappone		0,46
Australasia		8,53
Asia - Paesi Sviluppati		0,00
Asia - Emergente		0,79

### Anagrafica

Società di Gestione	DWS Investment S.A.	Patrimonio Classe (Mln)	6,90 USD	Investimento Min. Ingresso	-
Telefono	+352 42101-1	(12/06/2026)		Investimento Min. Successivo	-
Web	www.dws.lu	Domicilio	LUSSEMBURGO	T.E.R.	0,87%
Data di Partenza	05/12/2017	Valuta del Fondo	USD	Spese correnti	0,86%
Nome del Gestore	Darwei Kung	UCITS	Si	Commissione di incentivo	-
	Taylor Smith	Inc/Acc	Acc		
Data Inizio Gestione	01/01/2023	ISIN	LU1663932215		
NAV (12/06/2026)	USD 448,81				

See disclosures for more details

© 2026 Morningstar Italia. Tutti i diritti sono riservati. Le informazioni qui contenute: (1) sono proprietà di Morningstar, (2) non possono essere copiate, (3) non costituiscono consiglio di investimento; (4) sono fornite con scopi informativi; (5) sono ritenute attendibili da Morningstar che, pertanto, ne garantisce il maggior grado di accuratezza e completezza possibile, fatto salvo il caso in cui queste Le siano state fornite in modo errato e/o non completo dalle relative società prodotte; (6) sono estratte dai dati del fondo disponibili e riferiti a date temporali diverse. Morningstar non è responsabile per qualunque danno o perdita derivante da qualunque uso delle informazioni e chi visiona tali informazioni sarà responsabile dell'uso che andrà a farne. Non vi è naturalmente garanzia alcuna che i risultati del passato trovino un riscontro nel futuro.

# DWS Invest Gold and Precious Metals Equities USD TFC

Patrimonio Netto (Mln) 2.368,34 EUR

(30/04/2026)