

Schroder International Selection Fund Sustainable Asian Equity AX Accumulation

Categoria Morningstar™
USD Asia-Pacifico ex Giappone

Benchmark Morningstar

Morningstar Asia Pacific ex-Japan Target

Market Exposure NR USD

Usato nel Report

Benchmark Dichiarato

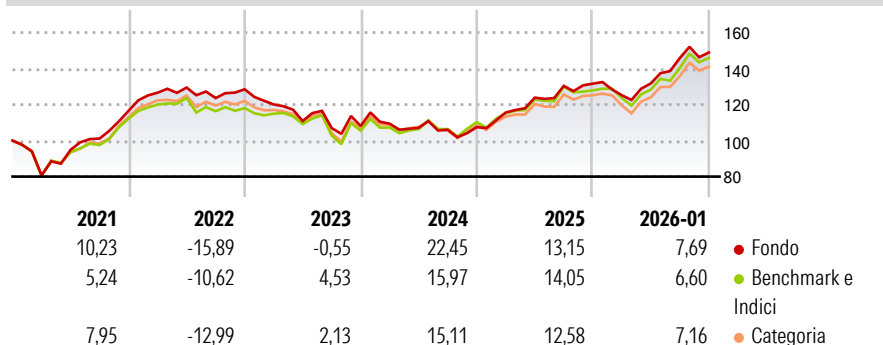
MSCI AC Asia Pac Ex JPN NR USD

Morningstar Rating™

★★★

Obiettivo d'Investimento Dichiarato

The Fund aims to provide capital growth in excess of the MSCI AC Asia Pacific ex Japan (Net TR) index after fees have been deducted over a three to five year period by investing in equity and equity related securities of Asia Pacific markets companies (excluding Japan) which meet the Investment Manager's sustainability criteria.


Rendimenti

Misure di Rischio

3Y Alpha	0,60	3Y Sharpe Ratio	0,77
3Y Beta	0,93	3Y Std Dev	11,09
3Y R-Squared	91,96	3Y Risk	-Med
3Y Info Ratio	-0,01	5Y Risk	-Med
3Y Tracking Error	3,83	10Y Risk	-

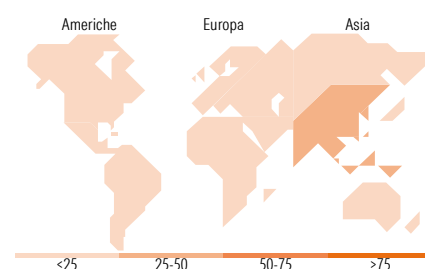
Basati su Morningstar Asia Pacific ex-Japan Target Market Exposure NR USD (dove applicabile)

Rend. Cumulati %	Fondo	Bmk	Cat	Rendimenti Trimestrali %	Q1	Q2	Q3	Q4
3-Mesi	4,28	3,13	3,79	2026	-	-	-	-
6-Mesi	18,15	16,62	17,42	2025	-4,88	5,23	10,69	2,13
1-Anno	19,68	18,74	17,87	2024	7,55	7,14	5,26	0,96
3-Anni Ann.ti	10,97	10,75	9,44	2023	1,21	-2,08	-1,02	1,37
5-Anni Ann.ti	4,24	4,58	4,33	2022	-6,55	-7,65	-3,55	1,04
10-Anni Ann.ti	-	-	-					

Rendimenti aggiornati al 02/02/2026

Portafoglio 31/12/2025


Style Box Azionaria	Mkt Cap %	Fondo
Value	Giant	68,73
Blend	Large	25,29
Growth	Medium	5,24
	Small	0,00
	Micro	0,74
Capitalizzazione media di mercato		
Ave Mkt Cap USD		78.202,7
		8


Titoli principali

Nome	Settore	%
Taiwan Semiconductor...	10,21	
Tencent Holdings Ltd	5,86	
Samsung Electronics Co Ltd	5,31	
Alibaba Group Holding Ltd...	3,82	
SK Hynix Inc	3,11	
Pop Mart International Group...	2,17	
Hon Hai Precision Industry...	1,92	
Bharti Airtel Ltd	1,70	
InSilico Medicine Cayman TopCo	1,63	
Trip.com Group Ltd	1,62	
% Primi 10 Titoli sul Patrimonio	37,35	
Numero Complessivo di Titoli Azionari	90	
Numero Complessivo di Titoli Obbligazionari	0	

Distribuzione Settoriale %

	Fondo
Ciclico	39,62
Materie Prime	3,61
Beni di Consumo Ciclici	17,83
Finanza	17,30
Immobiliare	0,88
Sensibile	50,52
Telecomunicazioni	11,18
Energia	-
Beni Industriali	7,98
Tecnologia	31,37
Difensivo	9,85
Beni Difensivi	0,52
Salute	8,85
Servizi di Pubblica Utilità	0,49

Ripartizione Geografica %

	Fondo
America	2,89
Stati Uniti	2,89
Canada	0,00
America Latina e Centrale	0,00
Europa	0,00
Regno Unito	0,00
Europa Occidentale - Euro	0,00
Europa Occidentale - Non Euro	0,00
Europa dell'Est	0,00
Africa	0,00
Medio Oriente	0,00
Asia	97,11
Giappone	0,00
Australasia	8,54
Asia - Paesi Sviluppati	42,79
Asia - Emergente	45,78

Anagrafica

Società di Gestione	Schroder Investment Management (Europe) S.A.	Patrimonio Classe (Mln)	2,82 USD	Investimento Min. Ingresso	1.000 EUR
Telefono	+352 341 342 202	(02/02/2026)		Investimento Min. Successivo	1.000 EUR
Web	www.schroders.com	Domicilio	LUSSEMBURGO	T.E.R.	-
Data di Partenza	13/12/2017	Valuta del Fondo	USD	Spese correnti	1,60%
Nome del Gestore	Wei Wei Chua	UCITS	Si	Commissione di incentivo	0,00%
Data Inizio Gestione	01/01/2024	Inc/Acc	Acc		
NAV (02/02/2026)	USD 177,00	ISIN	LU1725198490		

Schroder International Selection Fund Sustainable Asian Equity AX Accumulation

Patrimonio Netto (Mln)

309,34 USD

USD