

Schroder International Selection Fund Sustainable Asian Equity I Accumulation USD

Categoria Morningstar™

Azionari Asia-Pacifico ex Giappone

Benchmark Morningstar

Morningstar Asia Pacific ex-Japan Target

Market Exposure NR USD

Usato nel Report

Benchmark Dichiarato

MSCI AC Asia Pac Ex JPN NR USD

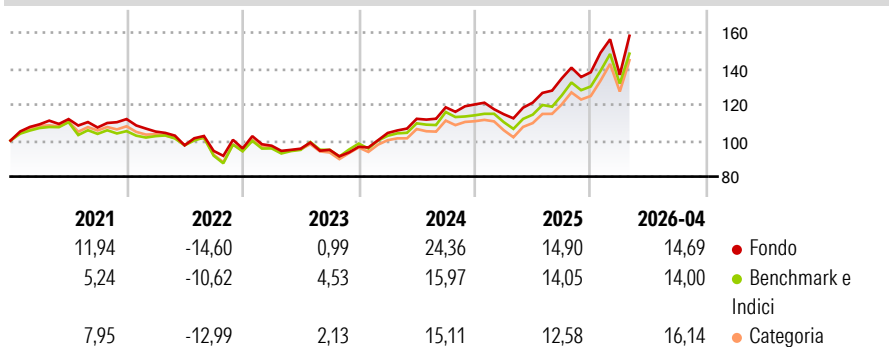
Morningstar Rating™

★★★★

Obiettivo d'Investimento Dichiarato

The Fund aims to provide capital growth in excess of the MSCI AC Asia Pacific ex Japan (Net TR) index after fees have been deducted over a three to five year period by investing in equity and equity related securities of Asia Pacific markets companies (excluding Japan) which meet the Investment Manager's sustainability criteria.

Rendimenti



Misure di Rischio

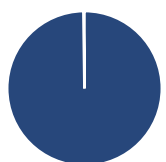
3Y Alpha	1,49	3Y Sharpe Ratio	0,99
3Y Beta	1,02	3Y Std Dev	15,77
3Y R-Squared	94,08	3Y Risk	+Med
3Y Info Ratio	0,44	5Y Risk	Med
3Y Tracking Error	4,46	10Y Risk	-

Basati su Morningstar Asia Pacific ex-Japan Target Market Exposure NR USD (dove applicabile)

Rend. Cumulati %	Fondo	Bmk	Cat	Rendimenti Trimestrali %	Q1	Q2	Q3	Q4
3-Mesi	7,51	6,73	8,14	2026	-1,04	-	-	-
6-Mesi	15,67	11,88	14,40	2025	-4,52	5,63	11,12	2,52
1-Anno	39,45	37,94	42,66	2024	7,96	7,55	5,68	1,35
3-Anni Ann.ti	19,47	16,55	15,80	2023	1,60	-1,70	-0,64	1,76
5-Anni Ann.ti	8,08	6,59	6,73	2022	-6,19	-7,29	-3,18	1,43
10-Anni Ann.ti	-	-	-					

Rendimenti aggiornati al 04/05/2026

Portafoglio 31/03/2026



Asset Allocation %

- Azioni
- Obbligazioni
- Liquidità
- Altro

Netta

100,21
0,00
-0,21
0,00

Style Box Azionaria

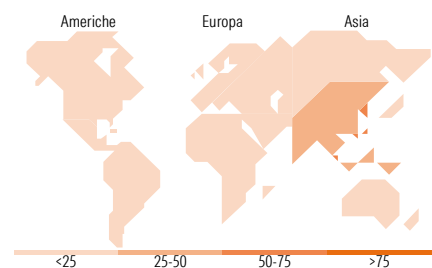


Mkt Cap %

Fondo
Giant 68,81
Large 23,81
Medium 7,37
Small 0,00
Micro 0,00

Capitalizzazione media di mercato

Fondo
Ave Mkt Cap USD 83.775,2
5



Titoli principali

Nome	Settore	%
Taiwan Semiconductor...	📱	10,09
Samsung Electronics Co Ltd	📱	8,15
Tencent Holdings Ltd	📱	4,77
SK Hynix Inc	📱	3,89
Alibaba Group Holding Ltd...	📱	3,65
Hon Hai Precision Industry...	📱	2,17
InSilico Medicine Cayman TopCo	📱	2,11
ASE Technology Holding Co Ltd	📱	1,93
MediaTek Inc	📱	1,82
Singapore Telecommunications...	📱	1,77
% Primi 10 Titoli sul Patrimonio		40,35
Numero Complessivo di Titoli Azionari		80
Numero Complessivo di Titoli Obbligazionari		0

Distribuzione Settoriale %

	Fondo
Ciclico	37,13
Materie Prime	4,69
Beni di Consumo Ciclici	13,65
Finanza	17,80
Immobiliare	0,98
Sensibile	55,41
Telecomunicazioni	10,11
Energia	-
Beni Industriali	9,81
Tecnologia	35,49
Difensivo	7,46
Beni Difensivi	-
Salute	6,95
Servizi di Pubblica Utilità	0,51

Ripartizione Geografica %

	Fondo
America	2,37
Stati Uniti	2,37
Canada	0,00
America Latina e Centrale	0,00
Europa	0,00
Regno Unito	0,00
Europa Occidentale - Euro	0,00
Europa Occidentale - Non Euro	0,00
Europa dell'Est	0,00
Africa	0,00
Medio Oriente	0,00
Asia	97,63
Giappone	0,00
Australasia	6,63
Asia - Paesi Sviluppati	52,25
Asia - Emergente	38,75

Anagrafica

Società di Gestione	Schroder Investment Management (Europe) S.A.	Patrimonio Classe (Mln)	219,79 USD	Investimento Min. Ingresso	5.000.000 EUR
Telefono	+352 341 342 202	Domicilio	LUSSEMBURGO	Investimento Min. Successivo	2.500.000 EUR
Web	www.schroders.com	Valuta del Fondo	USD	T.E.R.	-
Data di Partenza	13/12/2017	UCITS	Si	Spese correnti	0,07%
Nome del Gestore	Wei Wei Chua	Inc/Acc	Acc	Commissione di incentivo	0,00%
Data Inizio Gestione	01/01/2024	ISIN	LU1725198813		
NAV (04/05/2026)	USD 219,83				

Schroder International Selection Fund Sustainable Asian Equity I Accumulation USD

Patrimonio Netto (Mln) 263,86 USD

(31/03/2026)