

Ninety One Global Strategy Fund - Asia Pacific Equity Opportunities Fund IX Acc USD

Categoria Morningstar™

Azionari Asia-Pacifico ex Giappone

Benchmark Morningstar

Morningstar Asia Pacific ex-Japan Target

Market Exposure NR USD

Usato nel Report

Benchmark Dichiarato

MSCI AC Asia Pac Ex JPN NR USD

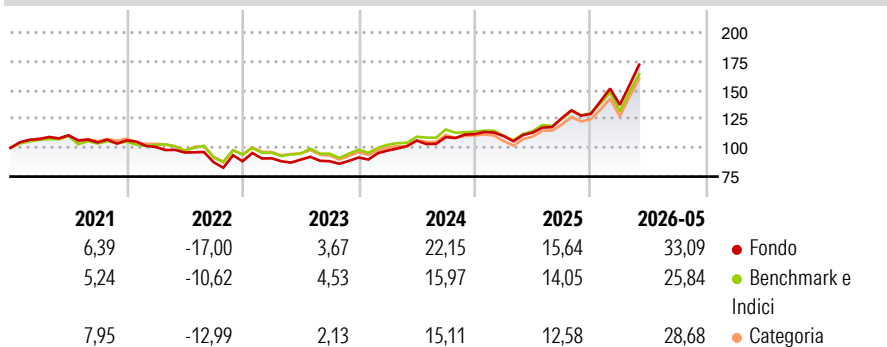
Morningstar Rating™

★★★

Obiettivo d'Investimento Dichiarato

Il Fondo cerca di accrescere il valore dell'investimento a lungo termine. Il Fondo investe principalmente nelle azioni di società nella regione Asia-Pacifico, inclusi Australia, Hong Kong, Singapore, Malaysia, Thailandia, Taiwan, Corea del Sud, Filippine, Indonesia, Cina, India e Nuova Zelanda (ma escluso il Giappone).

Rendimenti



Misure di Rischio

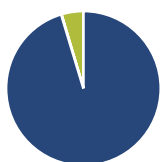
3Y Alpha	5,36	3Y Sharpe Ratio	1,36
3Y Beta	0,94	3Y Std Dev	15,48
3Y R-Squared	94,88	3Y Risk	Med
3Y Info Ratio	1,34	5Y Risk	Med
3Y Tracking Error	4,03	10Y Risk	-

Basati su Morningstar Asia Pacific ex-Japan Target Market Exposure NR USD (dove applicabile)

Rend. Cumulati %	Fondo	Bmk	Cat	Rendimenti Trimestrali %	Q1	Q2	Q3	Q4
3-Mesi	21,65	18,29	19,36	2026	6,17	-	-	-
6-Mesi	40,25	33,32	34,82	2025	-1,48	2,75	11,11	2,83
1-Anno	54,36	46,43	50,14	2024	6,62	8,84	2,79	2,40
3-Anni Ann.ti	23,81	19,48	18,17	2023	2,90	-1,32	-1,48	3,63
5-Anni Ann.ti	9,84	9,05	8,50	2022	-5,28	-4,81	-8,79	0,94
10-Anni Ann.ti	-	-	-					

Rendimenti aggiornati al 17/06/2026

Portafoglio 30/04/2026



Asset Allocation %

- Azioni
- Obbligazioni
- Liquidità
- Altro

Netta

95,34
0,07
4,59
0,00

Style Box Azionaria

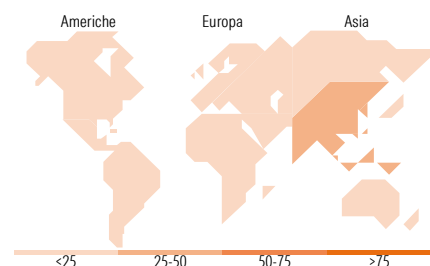


Mkt Cap %

Fondo
Giant 75,78
Large 20,53
Medium 3,15
Small 0,54
Micro 0,00

Capitalizzazione media di mercato

Fondo
Ave Mkt Cap USD 125.933,09



Titoli principali

Nome	Settore	%
Taiwan Semiconductor...		9,66
Samsung Electronics Co Ltd		8,96
SK Hynix Inc		6,20
Tencent Holdings Ltd		4,18
Stt Strt USD Lqudy LVNAV...	-	3,42
Accton Technology Corp		3,14
Alibaba Group Holding Ltd...		2,90
Delta Electronics Inc		2,49
ANZ Group Holdings Ltd		2,07
MediaTek Inc		2,00
% Primi 10 Titoli sul Patrimonio		45,03
Numero Complessivo di Titoli Azionari		105
Numero Complessivo di Titoli Obbligazionari		0

Distribuzione Settoriale %

	Fondo
Ciclico	34,15
Materie Prime	7,57
Beni di Consumo Ciclici	6,97
Finanza	18,14
Immobiliare	1,47
Sensibile	55,99
Telecomunicazioni	7,56
Energia	3,28
Beni Industriali	7,20
Tecnologia	37,96
Difensivo	9,85
Beni Difensivi	4,18
Salute	3,22
Servizi di Pubblica Utilità	2,45

Ripartizione Geografica %

	Fondo
America	1,15
Stati Uniti	1,15
Canada	0,00
America Latina e Centrale	0,00
Europa	1,48
Regno Unito	1,48
Europa Occidentale - Euro	0,00
Europa Occidentale - Non Euro	0,00
Europa dell'Est	0,00
Africa	0,00
Medio Oriente	0,00
Asia	97,37
Giappone	0,00
Australasia	9,90
Asia - Paesi Sviluppati	47,36
Asia - Emergente	40,11

Anagrafica

Società di Gestione	Ninety One Luxembourg S.A.	Patrimonio Classe (Mln)	0,49 USD	Investimento Min. Ingresso	1.000.000 USD
Telefono	+352 28 12 77 20	(16/06/2026)		Investimento Min. Successivo	250.000 USD
Web	www.ninetyone.com	Domicilio	LUSSEMBURGO	T.E.R.	-
Data di Partenza	30/11/2017	Valuta del Fondo	USD	Spese correnti	1,08%
Nome del Gestore	-	UCITS	Si	Commissione di incentivo	-
Data Inizio Gestione	14/05/2010	Inc/Acc	Acc		
NAV (17/06/2026)	USD 42,88	ISIN	LU1725464637		

See disclosures for more details

© 2026 Morningstar Italia. Tutti i diritti sono riservati. Le informazioni qui contenute: (1) sono proprietà di Morningstar, (2) non possono essere copiate, (3) non costituiscono consiglio di investimento; (4) sono fornite con scopi informativi; (5) sono ritenute attendibili da Morningstar che, pertanto, ne garantisce il maggior grado di accuratezza e completezza possibile, fatto salvo il caso in cui queste Le siano state fornite in modo errato e/o non completo dalle relative società prodotte; (6) sono estratte dai dati del fondo disponibili e riferiti a date temporali diverse. Morningstar non è responsabile per qualunque danno o perdita derivante da qualunque uso delle informazioni e chi visiona tali informazioni sarà responsabile dell'uso che andrà a farne. Non vi è naturalmente garanzia alcuna che i risultati del passato trovino un riscontro nel futuro.

Ninety One Global Strategy Fund - Asia Pacific Equity Opportunities Fund IX Acc USD

Patrimonio Netto (Mln)

197,33 USD

(30/04/2026)

[See disclosures for more details](#)

© 2026 Morningstar Italia. Tutti i diritti sono riservati. Le informazioni qui contenute: (1) sono proprietà di Morningstar, (2) non possono essere copiate, (3) non costituiscono consiglio di investimento; (4) sono fornite con scopi informativi; (5) sono ritenute attendibili da Morningstar che, pertanto, ne garantisce il maggior grado di accuratezza e completezza possibile, fatto salvo il caso in cui queste Le siano state fornite in modo errato e/o non completo dalle relative società prodotte; (6) sono estratte dai dati del fondo disponibili e riferiti a date temporali diverse. Morningstar non è responsabile per qualunque danno o perdita derivante da qualunque uso delle informazioni e chi visiona tali informazioni sarà responsabile dell'uso che andrà a farne. Non vi è naturalmente garanzia alcuna che i risultati del passato trovino un riscontro nel futuro.

