

Schroder International Selection Fund Global High Yield C Distribution EUR QV

Categoria Morningstar™

Obbligazionari Globali High Yield

Benchmark Morningstar

Morningstar Global High-Yield Bond GR USD
Usato nel Report

Benchmark Dichiarato

Bloomberg Gbl HY xCMBS xEMG 2%Cap TR USD

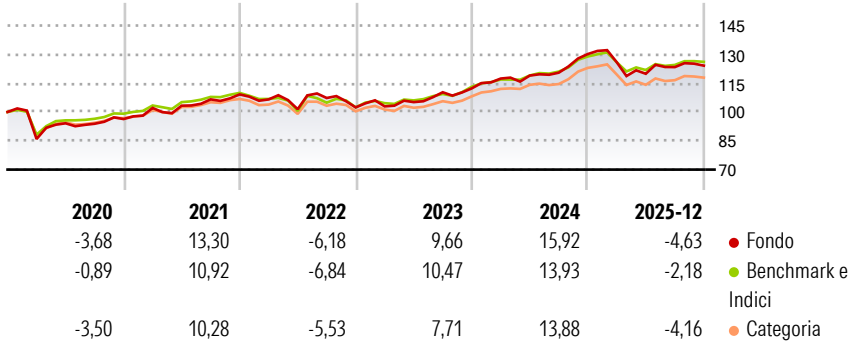
Morningstar Rating™

★★★★

Obiettivo d'Investimento Dichiarato

Il fondo investe in obbligazioni ed altre titoli a tasso d'interesse fisso o variabile denominate in diverse valute ed emessi da governi, agenzie governative ed imprese di qualsiasi parte del mondo. Almeno il 70% del patrimonio del fondo è investito in titoli con merito creditizio inferiore all'investment grade (come misurato da Standard & Poor o agenzia di rating equivalente).

Rendimenti



Misure di Rischio


3Y Alpha	0,55	3Y Sharpe Ratio	0,51
3Y Beta	0,80	3Y Std Dev	7,33
3Y R-Squared	73,28	3Y Risk	+Med
3Y Info Ratio	-0,21	5Y Risk	Med
3Y Tracking Error	2,76	10Y Risk	-

Basati su Morningstar Global High-Yield Bond GR USD (dove applicabile)

Rend. Cumulati %	Fondo	Bmk	Cat	Rendimenti Trimestrali %	Q1	Q2	Q3	Q4
3-Mesi	-1,11	-0,32	-0,60	2026	-	-	-	-
6-Mesi	-0,31	0,74	0,34	2025	-3,30	-4,73	2,88	0,63
1-Anno	-5,32	-3,33	-5,30	2024	4,56	1,33	1,26	8,05
3-Anni Ann.ti	5,73	6,03	4,84	2023	0,51	2,16	4,88	1,83
5-Anni Ann.ti	4,83	4,61	4,03	2022	-2,37	-4,79	5,75	-4,56
10-Anni Ann.ti	-	-	-					

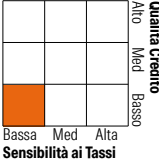
Rendimenti aggiornati al 30/01/2026

Portafoglio 31/12/2025



Fixed Income Style

Box™



Duration Effettiva	3,01
Maturity effettiva	9,76
Qualità Credito Media	B

Credit Quality %	Fond	Credit Quality %	Fond
AAA	0,00	BBB	7,42
AA	1,14	BB	42,93
A	0,50	B	33,52
		Below B	10,65
		Not Rated	3,84

Titoli principali

Nome	Settore	%
2 Year Treasury Note Future...	—	17,43
CCO Holdings, LLC/ CCO...	—	1,76
Centerfield Media Parent Inc...	—	1,59
Aethon United Br Lp / Aethon...	—	1,52
Mc Brazil Downstream Trading...	—	1,20
Majordrive Holdings Iv Llc...	—	1,19
Sabre GLBL Inc. 11.125%	—	1,12
Liberty Mutual Group, Inc....	—	1,08
CHS/Community Health Systems...	—	1,03
Trident TPI Holdings Inc...	—	0,98
% Primi 10 Titoli sul Patrimonio		28,89
Numero Complessivo di Titoli Azionari		1
Numero Complessivo di Titoli Obbligazionari		469

Fixed Income Sector Weightings %

	Fondo
■ Governativo	12,45
■ Societario	95,94
■ Cartolarizzazioni	0,03
■ Enti Locali	0,00
■ Liquidità ed equivalenti	-2,59
■ Derivati	-5,83

Coupon Range %

	Fondo
0 coupon	0,00
Da 0 a 4 cedole	5,75
Da 4 a 6 cedole	27,69
Da 6 a 8 cedole	46,10
Da 8 a 10 cedole	14,82
Da 10 a 12 cedole	3,23
Oltre 12 cedole	2,40

Scadenze %

	Fondo
da 1 a 3	10,03
da 3 a 5	35,71
da 5 a 7	19,22
da 7 a 10	9,06
da 10 a 15	0,83
da 15 a 20	1,53
da 20 a 30	2,13
oltre 30	3,28

Anagrafica

Società di Gestione	Schroder Investment Management (Europe) S.A.	Patrimonio Classe (Mln)	0,49 USD	Investimento Min. Ingresso	1.000 EUR
Telefono	+352 341 342 202	(30/01/2026)		Investimento Min. Successivo	1.000 EUR
Web	www.schroders.com	Domicilio	LUSSEMBURGO	T.E.R.	-
Data di Partenza	30/11/2017	Valuta del Fondo	EUR	Spese correnti	0,79%
Nome del Gestore	Michael Davis	UCITS	Si	Commissione di incentivo	0,00%
	Hugo Squire	Inc/Acc	Inc		
Data Inizio Gestione	28/02/2018	ISIN	LU1725193269		
NAV (30/01/2026)	EUR 42,41				
Patrimonio Netto (Mln)	1.872,25 USD				

(31/12/2025)