

Schroder International Selection Fund Greater China C Accumulation EUR

Categoria Morningstar™

Azionari Grande Cina

Benchmark Morningstar
MSCI Golden Dragon NR USD
Usato nel Report
Benchmark Dichiarato

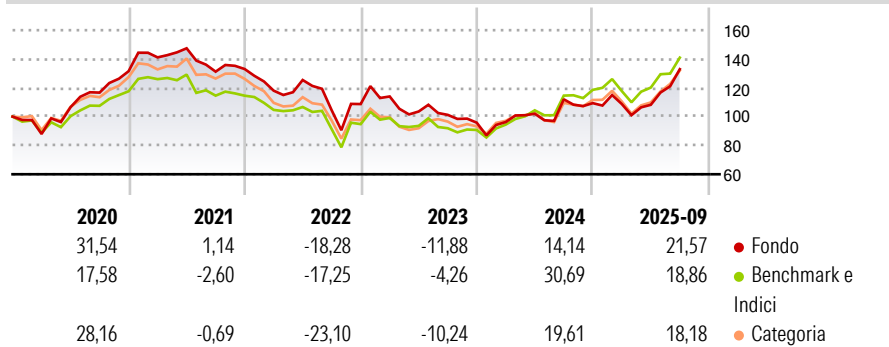
MSCI Golden Dragon NR USD

Morningstar Rating™

★★★★

Obiettivo d'Investimento Dichiarato

Conseguire la crescita di capitale principalmente tramite investimenti in titoli azionari di società della Repubblica Popolare Cinese, di Hong Kong SAR e di Taiwan.

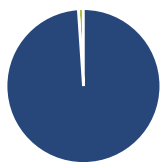
Rendimenti

Misure di Rischio

3Y Alpha	-6,83	3Y Sharpe Ratio	0,33
3Y Beta	1,04	3Y Std Dev	23,86
3Y R-Squared	94,71	3Y Risk	Med
3Y Info Ratio	-1,24	5Y Risk	Med
3Y Tracking Error	6,15	10Y Risk	-

Basati su MSCI Golden Dragon NR USD (dove applicabile)

Rend. Cumulati %	Fondo	Bmk	Cat	Rendimenti Trimestrali %	Q1	Q2	Q3	Q4
3-Mesi	13,60	11,29	11,46	2025	-0,55	-0,50	22,86	-
6-Mesi	31,57	32,62	29,01	2024	0,46	5,99	9,82	-2,39
1-Anno	16,60	20,74	15,36	2023	4,86	-9,16	-2,27	-5,35
3-Anni Ann.ti	10,39	18,81	11,06	2022	-11,28	6,26	-16,73	4,11
5-Anni Ann.ti	1,66	5,01	0,59	2021	7,29	4,46	-10,99	1,39
10-Anni Ann.ti	-	-	-					

Rendimenti aggiornati al 23/10/2025

Portafoglio 30/09/2025

Asset Allocation %

● Azioni	98,93
● Obbligazioni	0,00
● Liquidità	1,07
● Altro	0,00

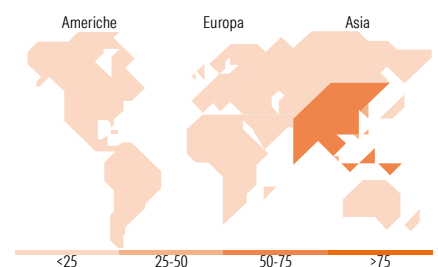
Netta

Mkt Cap %

Giant	70,93
Large	22,59
Medium	5,06
Small	0,94
Micro	0,48

Capitalizzazione media di mercato

Ave Mkt Cap USD	81.776,6
	1


Titoli principali

Nome	Settore	%
Tencent Holdings Ltd	☑	9,61
Taiwan Semiconductor...	☑	9,50
Alibaba Group Holding Ltd...	☑	9,07
AIA Group Ltd	☑	3,91
Delta Electronics Inc	☑	2,69
Zijin Mining Group Co Ltd...	☑	2,50
Meituan Class B	☑	2,43
Contemporary Amperex...	☑	2,28
Shandong Gold Mining Co Ltd...	☑	2,16
MediaTek Inc	☑	2,05
% Primi 10 Titoli sul Patrimonio		46,20
Numero Complessivo di Titoli Azionari		81
Numero Complessivo di Titoli Obbligazionari		0

Distribuzione Settoriale %

Ciclico	39,26
Materie Prime	6,68
Beni di Consumo Ciclici	19,14
Finanza	11,46
Immobiliare	1,97
Sensibile	49,11
Telecomunicazioni	14,42
Energia	1,57
Beni Industriali	7,10
Tecnologia	26,02
Difensivo	11,63
Beni Difensivi	3,05
Salute	8,59
Servizi di Pubblica Utilità	-

Ripartizione Geografica %

America	0,00
Stati Uniti	0,00
Canada	0,00
America Latina e Centrale	0,00
Europa	0,29
Regno Unito	0,00
Europa Occidentale - Euro	0,29
Europa Occidentale - Non Euro	0,00
Europa dell'Est	0,00
Africa	0,00
Medio Oriente	0,00
Asia	99,71
Giappone	0,00
Australasia	0,00
Asia - Paesi Sviluppati	30,11
Asia - Emergente	69,60

Anagrafica

Società di Gestione	Schroder Investment Management (Europe) S.A.	Patrimonio Classe (Mln)	31,51 USD	Investimento Min. Ingresso	1.000 EUR
Telefono	+352 341 342 202	(23/10/2025)	LUSSEMBURGO	Investimento Min. Successivo	1.000 EUR
Web	www.schroders.com	Domicilio	EUR	T.E.R.	1,29%
Data di Partenza	04/12/2017	Valuta del Fondo	EUR	Spese correnti	1,29%
Nome del Gestore	Louisa Lo	UCITS	Si	Commissione di incentivo	0,00%
Data Inizio Gestione	01/09/2002	Inc/Acc	Acc		
NAV (23/10/2025)	EUR 84,88	ISIN	LU1725194317		
Patrimonio Netto (Mln)	2.555,01 USD				

(30/09/2025)