

# DWS ESG Qi LowVol Europe TFD

## Categoria Morningstar™

Azionari Europa Large Cap Blend

## Benchmark Morningstar

Morningstar Developed Europe Target

Market Exposure NR EUR

Usato nel Report

## Benchmark Dichiarato

Not Benchmarked

## Morningstar Rating™

★★★

### Obiettivo d'Investimento Dichiarato

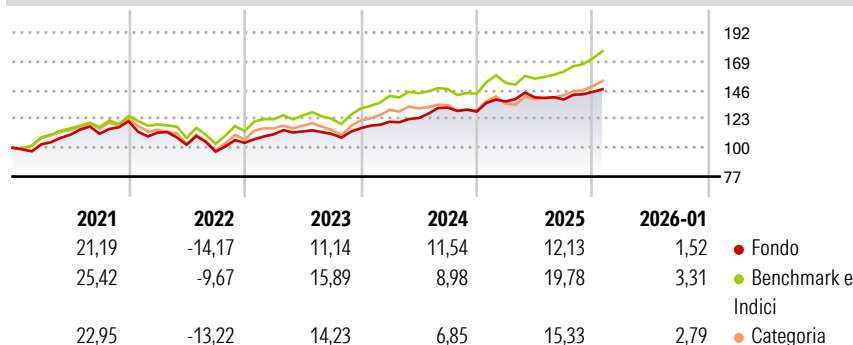
The investment seeks to achieve sustained capital appreciation. In order to achieve this, the fund invests mainly in equities of European companies. An attractive risk/reward ratio is important in the composition of the portfolio. In addition, stocks are selected according to the principle of spreading risks (broad portfolio). This involves selecting a combination of equities that are likely to exhibit low price fluctuation. The primary emphasis is therefore on risk minimization for the fund. Investment decisions in relation to the selection of equities are based on scientifically sound actuarial analyses.

### Misure di Rischio

3Y Alpha	1,40	3Y Sharpe Ratio	1,16
3Y Beta	0,64	3Y Std Dev	6,80
3Y R-Squared	71,42	3Y Risk	Basso
3Y Info Ratio	-0,49	5Y Risk	Basso
3Y Tracking Error	4,87	10Y Risk	-

Basati su Morningstar Developed Europe Target Market Exposure NR EUR (dove applicabile)


### Rendimenti



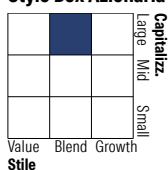
Rend. Cumulati %	Fondo	Bmk	Cat	Rendimenti Trimestrali %	Q1	Q2	Q3	Q4
3-Mesi	6,54	8,53	8,03	2026	-	-	-	-
6-Mesi	8,98	14,62	12,23	2025	6,17	2,43	-1,21	4,37
1-Anno	10,76	16,66	13,24	2024	4,48	2,43	6,74	-2,36
3-Anni Ann.ti	12,32	13,78	11,65	2023	6,47	2,06	-1,73	4,08
5-Anni Ann.ti	8,65	11,86	9,75	2022	-7,53	-8,58	-5,41	7,33
10-Anni Ann.ti	-	-	-					

Rendimenti aggiornati al 10/02/2026

### Portafoglio 31/12/2025



### Style Box Azionaria

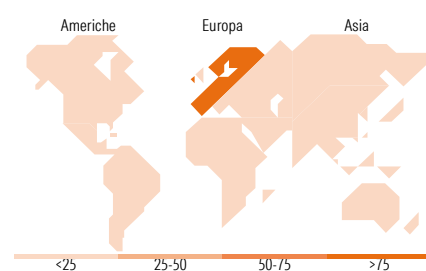


### Mkt Cap %

Giant	31,01
Large	47,55
Medium	20,66
Small	0,78
Micro	0,00

### Capitalizzazione media di mercato















Ave Mkt Cap EUR	38.511,09
-----------------	-----------



### Titoli principali

Nome	Settore	%
Novartis AG Registered Shares	🇨🇭	2,30
Iberdrola SA	🇪🇸	2,26
Koninklijke Ahold Delhaize NV	🇳🇱	2,11
Orange SA	🇫🇷	2,08
Danone SA	🇫🇷	2,01
Zurich Insurance Group AG	🇨🇭	1,98
Swiss Prime Site AG	🇨🇭	1,89
Koninklijke KPN NV	🇳🇱	1,89
Unilever PLC	🇬🇧	1,75
Deutsche Telekom AG	🇩🇪	1,69
% Primi 10 Titoli sul Patrimonio		19,94
Numero Complessivo di Titoli Azionari		144
Numero Complessivo di Titoli Obbligazionari		0

### Distribuzione Settoriale %

 <b>Ciclico</b>	<b>29,55</b>
 Materie Prime	5,35
 Beni di Consumo Ciclici	5,19
 Finanza	16,60
 Immobiliare	2,41
<hr/>	
 <b>Sensibile</b>	<b>28,34</b>
 Telecomunicazioni	10,88
 Energia	0,27
 Beni Industriali	14,81
 Tecnologia	2,38
<hr/>	
 <b>Difensivo</b>	<b>42,11</b>
 Beni Difensivi	16,09
 Salute	16,77
 Servizi di Pubblica Utilità	9,24

### Ripartizione Geografica %

<b>America</b>	<b>2,02</b>
Stati Uniti	2,02
Canada	0,00
America Latina e Centrale	0,00
<b>Europa</b>	<b>97,97</b>
Regno Unito	17,09
Europa Occidentale - Euro	55,12
Europa Occidentale - Non Euro	25,77
Europa dell'Est	0,00
Africa	0,00
Medio Oriente	0,00
<b>Asia</b>	<b>0,00</b>
Giappone	0,00
Australasia	0,00
Asia - Paesi Sviluppati	0,00
Asia - Emergente	0,00

### Anagrafica

Società di Gestione	DWS Investment GmbH	Patrimonio Classe (Mln)	0,01 EUR	Investimento Min. Ingresso	-
Telefono	-	(10/02/2026)		Investimento Min. Successivo	-
Web	www.dws.de	Domicilio	GERMANIA	T.E.R.	0,74%
Data di Partenza	02/01/2018	Valuta del Fondo	EUR	Spese correnti	0,75%
Nome del Gestore	Kai Boecker	UCITS	Si	Commissione di incentivo	-
Data Inizio Gestione	16/08/2019	Inc/Acc	Inc		
NAV (10/02/2026)	EUR 154,28	ISIN	DE000DWS2SG2		

# DWS ESG Qi LowVol Europe TFD

Patrimonio Netto (Mln)	454,87 EUR
(31/12/2025)	