

# DWS Smart Industrial Technologies TFD

## Categoria Morningstar™

Azionari Settore Beni Industriali

## Benchmark Morningstar

Morningstar Global Basic Materials Target

Market Exposure NR USD

Usato nel Report

## Benchmark Dichiarato

Not Benchmarked

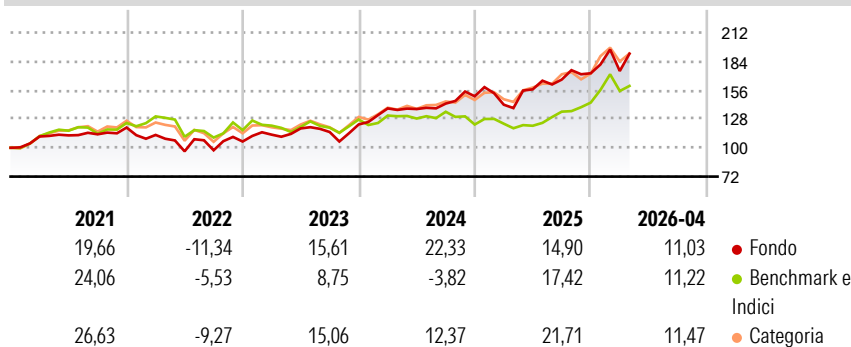
## Morningstar Rating™

★★★

### Obiettivo d'Investimento Dichiarato

N/A

### Rendimenti



### Misure di Rischio

3Y Alpha	10,61	3Y Sharpe Ratio	0,98
3Y Beta	0,78	3Y Std Dev	17,30
3Y R-Squared	56,86	3Y Risk	Med
3Y Info Ratio	0,76	5Y Risk	Med
3Y Tracking Error	12,99	10Y Risk	-

Basati su Morningstar Global Basic Materials Target Market Exposure NR USD (dove applicabile)

### Rend. Cumulati %

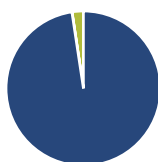
	Fondo	Bmk	Cat
3-Mesi	1,84	-	2,50
6-Mesi	16,16	-	20,24
1-Anno	27,77	-	30,67
3-Anni Ann.ti	20,83	-	21,65
5-Anni Ann.ti	12,01	-	10,79
10-Anni Ann.ti	-	-	-

Rendimenti aggiornati al 29/05/2026

### Rendimenti Trimestrali %

	Q1	Q2	Q3	Q4
2026	1,28	-	-	-
2025	-5,44	10,51	6,06	3,67
2024	12,73	-0,45	3,84	4,97
2023	6,29	5,36	-2,95	6,37
2022	-6,00	-14,17	1,07	8,74

### Portafoglio 30/04/2026



#### Asset Allocation %

- Azioni
- Obbligazioni
- Liquidità
- Altro

#### Netta

97,61  
0,04  
2,35  
0,00

#### Style Box Azionaria

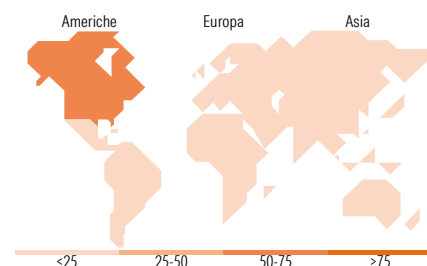


#### Mkt Cap %

Giant	24,51
Large	47,66
Medium	24,08
Small	3,58
Micro	0,17

#### Capitalizzazione media di mercato

Ave Mkt Cap EUR	72.547,53
-----------------	-----------



### Titoli principali

Nome	Settore	%
Howmet Aerospace Inc		4,62
GE Aerospace		3,93
Caterpillar Inc		3,23
Vertiv Holdings Co Class A		3,13
GE Vernova Inc		3,01
Eaton Corp PLC		2,61
Siemens Energy AG Ordinary...		2,54
Schneider Electric SE		2,51
Parker Hannifin Corp		2,48
Comfort Systems USA Inc		2,33
% Primi 10 Titoli sul Patrimonio		30,38
Numero Complessivo di Titoli Azionari		102
Numero Complessivo di Titoli Obbligazionari		0

### Distribuzione Settoriale %

	Fondo
<b>Ciclico</b>	<b>2,52</b>
Materie Prime	0,45
Beni di Consumo Ciclici	2,07
Finanza	-
Immobiliare	-
<b>Sensibile</b>	<b>95,22</b>
Telecomunicazioni	1,25
Energia	-
Beni Industriali	82,77
Tecnologia	11,20
<b>Difensivo</b>	<b>2,26</b>
Beni Difensivi	-
Salute	1,82
Servizi di Pubblica Utilità	0,44

### Ripartizione Geografica %

	Fondo
<b>America</b>	<b>62,74</b>
Stati Uniti	60,73
Canada	1,56
America Latina e Centrale	0,45
<b>Europa</b>	<b>24,87</b>
Regno Unito	3,89
Europa Occidentale - Euro	18,14
Europa Occidentale - Non Euro	2,82
Europa dell'Est	0,01
Africa	0,00
Medio Oriente	0,00
<b>Asia</b>	<b>12,39</b>
Giappone	10,11
Australasia	0,00
Asia - Paesi Sviluppati	1,30
Asia - Emergente	0,99

### Anagrafica

Società di Gestione	DWS Investment GmbH	Patrimonio Classe (Mln)	1,72 EUR	Investimento Min. Ingresso	-
Telefono	-	(29/05/2026)	-	Investimento Min. Successivo	-
Web	www.dws.de	Domicilio	GERMANIA	T.E.R.	0,75%
Data di Partenza	02/01/2018	Valuta del Fondo	EUR	Spese correnti	0,75%
Nome del Gestore	Madeleine Ronner	UCITS	Si	Commissione di incentivo	-
Data Inizio Gestione	01/03/2023	Inc/Acc	Inc		
NAV (29/05/2026)	EUR 256,22	ISIN	DE000DWS2SMO		
Patrimonio Netto (Mln)	1.954,08 EUR				

(30/04/2026)

See disclosures for more details

© 2026 Morningstar Italia. Tutti i diritti sono riservati. Le informazioni qui contenute: (1) sono proprietà di Morningstar, (2) non possono essere copiate, (3) non costituiscono consiglio di investimento; (4) sono fornite con scopi informativi; (5) sono ritenute attendibili da Morningstar che, pertanto, ne garantisce il maggior grado di accuratezza e completezza possibile, fatto salvo il caso in cui queste Le siano state fornite in modo errato e/o non completo dalle relative società prodotte; (6) sono estratte dai dati del fondo disponibili e riferiti a date temporali diverse. Morningstar non è responsabile per qualunque danno o perdita derivante da qualunque uso delle informazioni e chi visiona tali informazioni sarà responsabile dell'uso che andrà a farne. Non vi è naturalmente garanzia alcuna che i risultati del passato trovino un riscontro nel futuro.