

DWS Qi European Equity TFC

Categoria Morningstar™

Azionari Europa Large Cap Blend

Benchmark Morningstar

Morningstar Developed Europe Target

Market Exposure NR EUR

Usato nel Report

Benchmark Dichiarato

MSCI Europe NR EUR

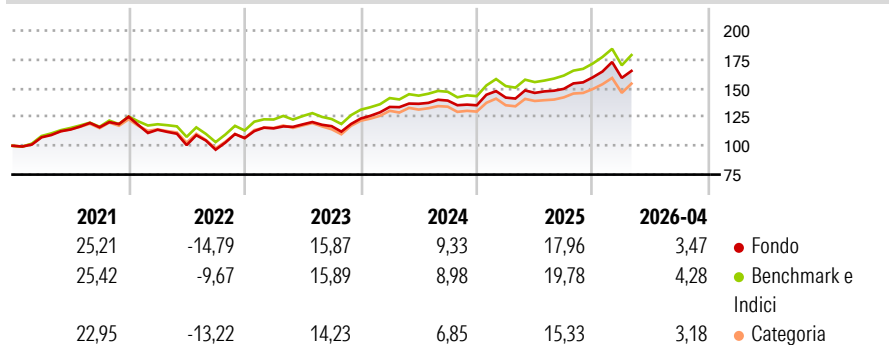
Morningstar Rating™

★★★

Obiettivo d'Investimento Dichiarato

Emphasis on European stocks. Security selection is based upon the criteria of fundamental analysis. Portfolio weightings are assigned after evaluating opportunities and risks. For this chance-oriented investment approach investors should have a long-term investment horizon.

Rendimenti



Misure di Rischio

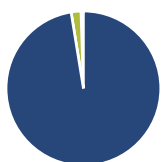
3Y Alpha	0,37	3Y Sharpe Ratio	0,89
3Y Beta	0,94	3Y Std Dev	10,31
3Y R-Squared	95,07	3Y Risk	-Med
3Y Info Ratio	-0,08	5Y Risk	Med
3Y Tracking Error	2,38	10Y Risk	-

Basati su Morningstar Developed Europe Target Market Exposure NR EUR (dove applicabile)

Rend. Cumulati %	Fondo	Bmk	Cat	Rendimenti Trimestrali %	Q1	Q2	Q3	Q4
3-Mesi	-0,51	0,77	0,85	2026	-0,31	-	-	-
6-Mesi	12,69	12,83	11,99	2025	4,93	2,87	2,40	6,71
1-Anno	15,10	18,67	16,35	2024	8,15	2,03	2,07	-2,93
3-Anni Ann.ti	12,47	14,40	12,87	2023	7,89	2,99	-1,32	5,66
5-Anni Ann.ti	8,80	10,36	9,12	2022	-9,01	-11,71	-3,96	10,43
10-Anni Ann.ti	-	-	-					

Rendimenti aggiornati al 22/05/2026

Portafoglio 31/03/2026



Asset Allocation %

- Azioni
- Obbligazioni
- Liquidità
- Altro

Netta

97,44
0,01
2,04
0,51

Style Box Azionaria

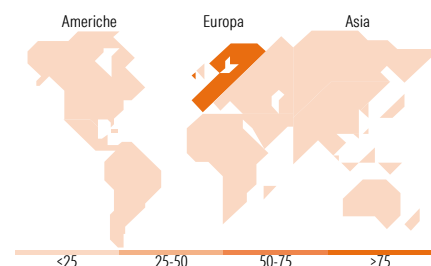


Mkt Cap %

Fondo
Giant 50,40
Large 32,99
Medium 16,60
Small 0,00
Micro 0,00

Capitalizzazione media di mercato

Fondo
Ave Mkt Cap EUR 61.950,06



Titoli principali

Nome	Settore	%
ASML Holding NV	🏭	4,31
Novartis AG Registered Shares	🏠	2,61
HSBC Holdings PLC	🏦	2,19
Rio Tinto PLC Ordinary Shares	🏭	2,07
Shell PLC	🔥	2,03
AstraZeneca PLC	🏠	1,96
Nestle SA	🏠	1,90
Roche Holding AG Ordinary...	🏠	1,86
TotalEnergies SE	🔥	1,78
Deutsche Telekom AG	📡	1,66
% Primi 10 Titoli sul Patrimonio		22,37
Numero Complessivo di Titoli Azionari		159
Numero Complessivo di Titoli Obbligazionari		0

Distribuzione Settoriale %

	Fondo
Ciclico	32,69
Materie Prime	4,48
Beni di Consumo Ciclici	7,02
Finanza	21,08
Immobiliare	0,12
Sensibile	38,40
Telecomunicazioni	5,00
Energia	5,63
Beni Industriali	18,97
Tecnologia	8,79
Difensivo	28,91
Beni Difensivi	9,47
Salute	14,94
Servizi di Pubblica Utilità	4,50

Ripartizione Geografica %

	Fondo
America	1,83
Stati Uniti	1,83
Canada	0,00
America Latina e Centrale	0,00
Europa	98,17
Regno Unito	22,33
Europa Occidentale - Euro	54,89
Europa Occidentale - Non Euro	20,95
Europa dell'Est	0,00
Africa	0,00
Medio Oriente	0,00
Asia	0,00
Giappone	0,00
Australasia	0,00
Asia - Paesi Sviluppati	0,00
Asia - Emergente	0,00

Anagrafica

Società di Gestione	DWS Investment GmbH	Patrimonio Classe (Mln)	99,45 EUR	Investimento Min. Ingresso	-
Telefono	-	(22/05/2026)	-	Investimento Min. Successivo	-
Web	www.dws.de	Domicilio	GERMANIA	T.E.R.	0,75%
Data di Partenza	02/01/2018	Valuta del Fondo	EUR	Spese correnti	0,76%
Nome del Gestore	-	UCITS	Si	Commissione di incentivo	-
Data Inizio Gestione	01/04/2013	Inc/Acc	Acc		
NAV (22/05/2026)	EUR 197,08	ISIN	DE000DWS2SQ1		
Patrimonio Netto (Mln)	502,99 EUR				

(31/03/2026)

See disclosures for more details

© 2026 Morningstar Italia. Tutti i diritti sono riservati. Le informazioni qui contenute: (1) sono proprietà di Morningstar, (2) non possono essere copiate, (3) non costituiscono consiglio di investimento; (4) sono fornite con scopi informativi; (5) sono ritenute attendibili da Morningstar che, pertanto, ne garantisce il maggior grado di accuratezza e completezza possibile, fatto salvo il caso in cui queste Le siano state fornite in modo errato e/o non completo dalle relative società prodotte; (6) sono estratte dai dati del fondo disponibili e riferiti a date temporali diverse. Morningstar non è responsabile per qualunque danno o perdita derivante da qualunque uso delle informazioni e chi visiona tali informazioni sarà responsabile dell'uso che andrà a farne. Non vi è naturalmente garanzia alcuna che i risultati del passato trovino un riscontro nel futuro.