

# DWS ESG Convertibles TFC

## Categoria Morningstar™

Obbligazionari Convertibili - Altro

## Benchmark Morningstar

Not Categorized  
Usato nel Report

## Benchmark Dichiarato

Not Benchmarked

## Morningstar Rating™

Senza rating

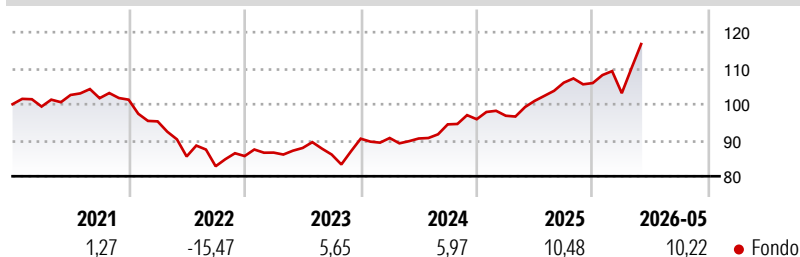
### Obiettivo d'Investimento Dichiarato

The fund offers access to a diversified universe of global convertible bonds with a focus on classic convertible bonds. The target investment horizon is 3-5 years. In order to achieve a risk-adjusted earnings profile that is as advantageous as possible, the fund invests primarily in convertible bonds from the mid-delta area. Currency risks are systematically hedged. In addition to the financial success, the ecological and social performance of a company and its corporate governance (ESG criteria) are also taken into account as part of the securities selection process.

### Misure di Rischio

3Y Alpha	-	3Y Sharpe Ratio	0,86
3Y Beta	-	3Y Std Dev	8,40
3Y R-Squared	-	3Y Risk	-
3Y Info Ratio	-	5Y Risk	-
3Y Tracking Error	-	10Y Risk	-

### Rendimenti



### Rend. Cumulati %

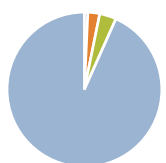
Termine	Fondo
3-Mesi	11,23
6-Mesi	9,82
1-Anno	15,68
3-Anni Ann.ti	9,96
5-Anni Ann.ti	2,66
10-Anni Ann.ti	-

Rendimenti aggiornati al 25/06/2026

### Rendimenti Trimestrali %

Periodo	Q1	Q2	Q3	Q4
2026	-2,66	-	-	-
2025	1,01	4,28	5,00	-0,10
2024	0,20	-0,16	4,35	1,50
2023	1,12	1,50	-2,09	5,13
2022	-5,95	-10,24	-3,18	3,41

### Portafoglio 30/04/2026



### Asset Allocation %

Asset Class	Netta
Azioni	0,71
Obbligazioni	2,48
Liquidità	3,49
Altro	93,31

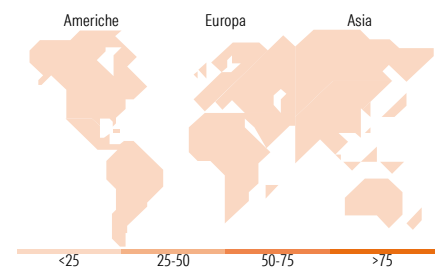
### Fixed Income Style

#### Box™

Qualità Credito		Sensibilità ai Tassi
Alto	Basso	
		Basso
		Medio
		Alto
		Basso
		Medio
		Alto

Duration Effettiva  
Maturità effettiva  
Qualità Credito Media

### Fondo



### Titoli principali

Nome	Settore	%
Alibaba Group Holding Ltd. 0%	-	2,89
Morgan Stanley Finance LLC. 0%	-	2,31
Bloom Energy Corporation 0%	-	1,93
Cloudflare Inc 0%	-	1,67
CoreWeave Inc. 1.75%	-	1,66
China Pacific Insurance...	-	1,54
Nippon Steel Corp. 0%	-	1,47
Morgan Stanley Finance LLC. 0%	-	1,45
Legrand SA 1.5%	-	1,42
Jazz Investments I LTD 3.125%	-	1,41
% Primi 10 Titoli sul Patrimonio		17,76
Numero Complessivo di Titoli Azionari		7
Numero Complessivo di Titoli Obbligazionari		4

### Fixed Income Sector Weightings %

Settore	Fondo
Governativo	0,00
Societario	96,48
Cartolarizzazioni	0,00
Enti Locali	0,00
Liquidità ed equivalenti	3,54
Derivati	-0,02

### Coupon Range %

Range	Fondo
0 coupon	45,74
Da 0 a 4 cedole	51,29
Da 4 a 6 cedole	2,97
Da 6 a 8 cedole	0,00
Da 8 a 10 cedole	0,00
Da 10 a 12 cedole	0,00
Oltre 12 cedole	0,00

### Ripartizione Geografica %

Regione	Fondo
<b>America</b>	<b>0,00</b>
Stati Uniti	-
Canada	-
America Latina e Centrale	-
<b>Europa</b>	<b>0,00</b>
Regno Unito	-
Europa Occidentale - Euro	-
Europa Occidentale - Non Euro	-
Europa dell'Est	-
Africa	-
Medio Oriente	-
<b>Asia</b>	<b>0,00</b>
Giappone	-
Australasia	-
Asia - Paesi Sviluppati	-
Asia - Emergente	-

### Anagrafica

Società di Gestione	DWS Investment GmbH	Patrimonio Classe (Mln)	0,08 EUR	Investimento Min. Ingresso	-
Telefono	-	(25/06/2026)	-	Investimento Min. Successivo	-
Web	www.dws.de	Domicilio	GERMANIA	T.E.R.	0,61%
Data di Partenza	02/01/2018	Valuta del Fondo	EUR	Spese correnti	0,60%
Nome del Gestore	Hans-Joachim Weber	UCITS	Si	Commissione di incentivo	-
Data Inizio Gestione	01/11/2016	Inc/Acc	Acc		
NAV (25/06/2026)	EUR 138,81	ISIN	DE000DWS2SB3		
Patrimonio Netto (Mln)	81,82 EUR				

(30/04/2026)

[See disclosures for more details](#)

© 2026 Morningstar Italia. Tutti i diritti sono riservati. Le informazioni qui contenute: (1) sono proprietà di Morningstar, (2) non possono essere copiate, (3) non costituiscono consiglio di investimento; (4) sono fornite con scopi informativi; (5) sono ritenute attendibili da Morningstar che, pertanto, ne garantisce il maggior grado di accuratezza e completezza possibile, fatto salvo il caso in cui queste Le siano state fornite in modo errato e/o non completo dalle relative società prodotte; (6) sono estratte dai dati del fondo disponibili e riferiti a date temporali diverse. Morningstar non è responsabile per qualunque danno o perdita derivante da qualunque uso delle informazioni e chi visiona tali informazioni sarà responsabile dell'uso che andrà a farne. Non vi è naturalmente garanzia alcuna che i risultati del passato trovino un riscontro nel futuro.