

DWS ESG Convertibles TFD

Categoria Morningstar™

Obbligazionari Convertibili - Altro

Benchmark Morningstar

Not Categorized
Usato nel Report

Benchmark Dichiarato

Not Benchmarked

Morningstar Rating™

Senza rating

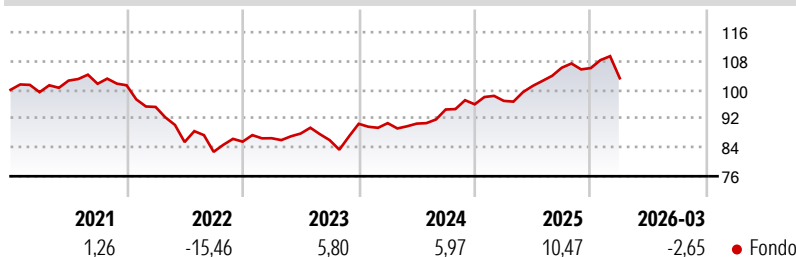
Obiettivo d'Investimento Dichiarato

The fund offers access to a diversified universe of global convertible bonds with a focus on classic convertible bonds. The target investment horizon is 3-5 years. In order to achieve a risk-adjusted earnings profile that is as advantageous as possible, the fund invests primarily in convertible bonds from the mid-delta area. Currency risks are systematically hedged. In addition to the financial success, the ecological and social performance of a company and its corporate governance (ESG criteria) are also taken into account as part of the securities selection process.

Misure di Rischio

3Y Alpha	-	3Y Sharpe Ratio	0,46
3Y Beta	-	3Y Std Dev	6,95
3Y R-Squared	-	3Y Risk	-
3Y Info Ratio	-	5Y Risk	-
3Y Tracking Error	-	10Y Risk	-

Rendimenti



Rend. Cumulati %

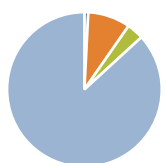
Periodo	Fondo
3-Mesi	-1,26
6-Mesi	1,06
1-Anno	13,63
3-Anni Ann.ti	7,20
5-Anni Ann.ti	1,14
10-Anni Ann.ti	-

Rendimenti aggiornati al 13/04/2026

Rendimenti

Periodo	Q1	Q2	Q3	Q4
2026	-2,65	-	-	-
2025	1,00	4,28	5,00	-0,11
2024	0,21	-0,16	4,34	1,51
2023	1,12	1,50	-2,08	5,28
2022	-5,94	-10,24	-3,18	3,41

Portafoglio 28/02/2026



Asset Allocation %

Asset Class	Netta
Azioni	0,80
Obbligazioni	8,87
Liquidità	3,53
Altro	86,81

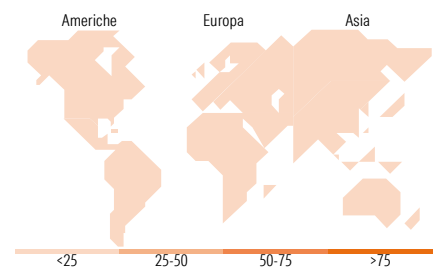
Fixed Income Style

Box™

Qualità Credito		Sensibilità ai Tassi
Alto	Basso	
		Basso
		Med
		Alta
		Basso
		Med
		Alta

Duration Effettiva
Maturità effettiva
Qualità Credito Media

Fondo



Titoli principali

Nome	Settore	%
Alibaba Group Holding Ltd. 0%	-	2,93
Morgan Stanley Finance LLC. 0%	-	2,21
Ping An Insurance (Group)...	-	2,19
LEG Immobilien SE 0.4%	-	2,03
Cloudflare Inc 0%	-	1,62
Akamai Technologies, Inc....	-	1,52
WEC Energy Group Inc. 4.375%	-	1,47
Legrand SA 1.5%	-	1,43
DoorDash Inc 0%	-	1,43
Morgan Stanley Finance LLC. 0%	-	1,43
% Primi 10 Titoli sul Patrimonio		18,26
Numero Complessivo di Titoli Azionari		9
Numero Complessivo di Titoli Obbligazionari		11

Fixed Income Sector Weightings %

Settore	Fondo
Governativo	1,23
Societario	95,21
Cartolarizzazioni	0,00
Enti Locali	0,00
Liquidità ed equivalenti	-61,50
Derivati	65,06

Coupon Range %

Range	Fondo
0 coupon	42,95
Da 0 a 4 cedole	53,16
Da 4 a 6 cedole	3,34
Da 6 a 8 cedole	0,54
Da 8 a 10 cedole	0,00
Da 10 a 12 cedole	0,00
Oltre 12 cedole	0,00

Ripartizione Geografica %

Regione	Fondo
America	0,00
Stati Uniti	-
Canada	-
America Latina e Centrale	-
Europa	0,00
Regno Unito	-
Europa Occidentale - Euro	-
Europa Occidentale - Non Euro	-
Europa dell'Est	-
Africa	-
Medio Oriente	-
Asia	0,00
Giappone	-
Australasia	-
Asia - Paesi Sviluppati	-
Asia - Emergente	-

Anagrafica

Società di Gestione	DWS Investment GmbH	Patrimonio Classe (Mln)	7,58 EUR	Investimento Min. Ingresso	-
Telefono	-	(13/04/2026)		Investimento Min. Successivo	-
Web	www.dws.de	Domicilio	GERMANIA	T.E.R.	0,61%
Data di Partenza	02/01/2018	Valuta del Fondo	EUR	Spese correnti	0,60%
Nome del Gestore	Hans-Joachim Weber	UCITS	Si	Commissione di incentivo	-
Data Inizio Gestione	01/11/2016	Inc/Acc	Inc		
NAV (13/04/2026)	EUR 123,63	ISIN	DE000DWS2SC1		
Patrimonio Netto (Mln)	83,78 EUR				

(28/02/2026)