

DWS Deutschland TFD

Categoria Morningstar™

Azionari Germania Large Cap

Benchmark Morningstar

Morningstar Germany Target Market

Exposure NR EUR

Usato nel Report

Benchmark Dichiarato

CDAX UCITS Capped NR

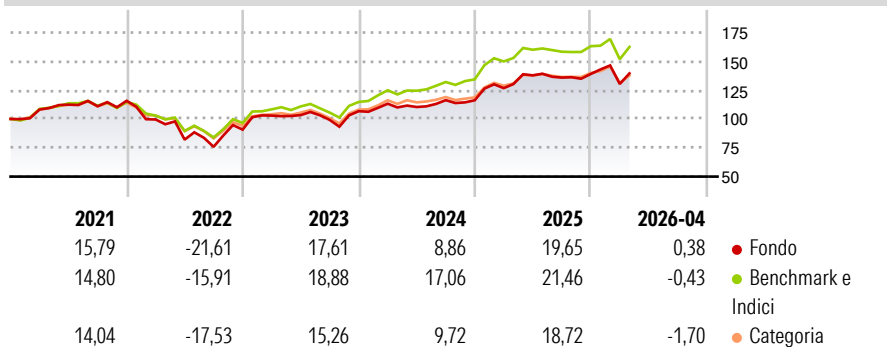
Morningstar Rating™

★★

Obiettivo d'Investimento Dichiarato

Il fondo persegue come obiettivo di investimento la maggior crescita possibile del capitale. Il benchmark è il CDAX. I proventi vengono reinvestiti nel fondo.

Rendimenti



Misure di Rischio

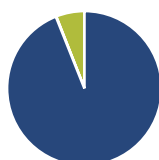
3Y Alpha	-2,63	3Y Sharpe Ratio	0,61
3Y Beta	1,00	3Y Std Dev	13,76
3Y R-Squared	93,05	3Y Risk	+Med
3Y Info Ratio	-0,82	5Y Risk	Alto
3Y Tracking Error	3,63	10Y Risk	-

Basati su Morningstar Germany Target Market Exposure NR EUR (dove applicabile)

Rend. Cumulati %	Fondo	Bmk	Cat	Rendimenti Trimestrali %	Q1	Q2	Q3	Q4
3-Mesi	-2,39	-0,70	-1,60	2026	-6,26	-	-	-
6-Mesi	2,48	2,73	3,20	2025	9,07	8,76	-1,41	2,31
1-Anno	7,14	6,23	9,93	2024	6,10	-2,55	5,37	-0,09
3-Anni Ann.ti	10,85	13,81	13,58	2023	13,36	0,46	-4,03	7,60
5-Anni Ann.ti	4,98	8,16	7,12	2022	-14,04	-17,54	-7,57	19,65
10-Anni Ann.ti	-	-	-					

Rendimenti aggiornati al 30/04/2026

Portafoglio 31/03/2026



Asset Allocation %

- Azioni
- Obbligazioni
- Liquidità
- Altro

Netta

93,96
0,08
5,95
0,00

Style Box Azionaria

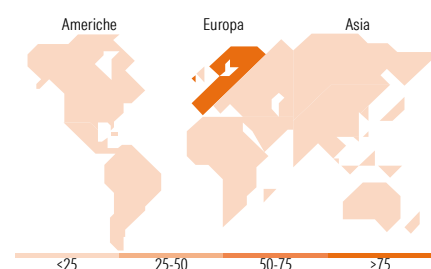


Mkt Cap %

Fondo	31,72
Giant	54,60
Large	11,48
Medium	2,19
Small	0,01

Capitalizzazione media di mercato

Fondo	47.143,7
Ave Mkt Cap EUR	7



Titoli principali

Nome	Settore	%
Deutsche Telekom AG	☎	7,08
Siemens Energy AG Ordinary...	⚙	7,02
Siemens AG	⚙	6,14
Infineon Technologies AG	📄	5,22
Allianz SE	🏠	5,14
Deutsche Managed Euro Z EUR...	-	4,90
RWE AG Class A	💡	4,86
Rheinmetall AG	⚙	4,62
E.ON SE	💡	4,16
Commerzbank AG	🏠	3,79
% Primi 10 Titoli sul Patrimonio		52,93
Numero Complessivo di Titoli Azionari		62
Numero Complessivo di Titoli Obbligazionari		0

Distribuzione Settoriale %

Settore	Fondo
Ciclico	30,30
Materie Prime	4,23
Beni di Consumo Ciclici	4,47
Finanza	20,58
Immobiliare	1,01
Sensibile	51,40
Telecomunicazioni	7,55
Energia	-
Beni Industriali	32,81
Tecnologia	11,04
Difensivo	18,30
Beni Difensivi	-
Salute	8,71
Servizi di Pubblica Utilità	9,60

Ripartizione Geografica %

Regione	Fondo
America	1,09
Stati Uniti	1,09
Canada	0,00
America Latina e Centrale	0,00
Europa	98,91
Regno Unito	0,00
Europa Occidentale - Euro	98,91
Europa Occidentale - Non Euro	0,00
Europa dell'Est	0,00
Africa	0,00
Medio Oriente	0,00
Asia	0,00
Giappone	0,00
Australasia	0,00
Asia - Paesi Sviluppati	0,00
Asia - Emergente	0,00

Anagrafica

Società di Gestione	DWS Investment GmbH	Patrimonio Classe (Mln)	0,08 EUR	Investimento Min. Ingresso	-
Telefono	-	(30/04/2026)	-	Investimento Min. Successivo	-
Web	www.dws.de	Domicilio	GERMANIA	T.E.R.	0,80%
Data di Partenza	02/01/2018	Valuta del Fondo	EUR	Spese correnti	0,80%
Nome del Gestore	Andreas Wendelken	UCITS	Si	Commissione di incentivo	-
	Philipp Schweneke	Inc/Acc	Inc		
Data Inizio Gestione	01/07/2025	ISIN	DE000DWS2SA5		
NAV (30/04/2026)	EUR 126,28				

DWS Deutschland TFD

Patrimonio Netto (Mln) 3.246,55 EUR

(31/03/2026)