

DWS Top Dividende TFD

Categoria Morningstar™

Azionari Globali - Reddito

Benchmark Morningstar

Morningstar Global Markets High Dividend

Yield NR USD

Usato nel Report

Benchmark Dichiarato

Not Benchmarked

Morningstar Rating™

★★★

Obiettivo d'Investimento Dichiarato

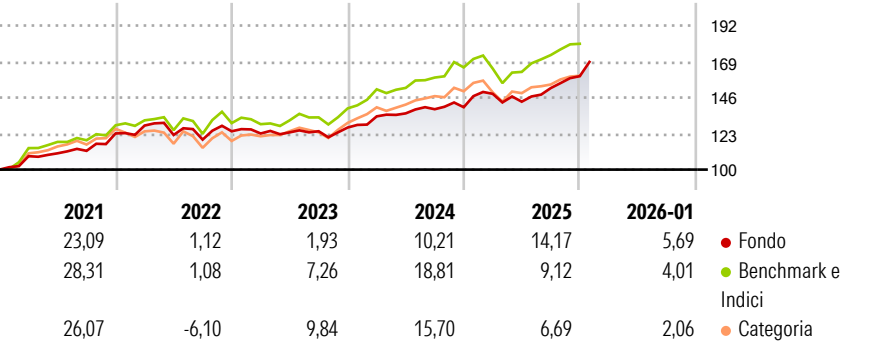
L'OICR investe almeno il 70% del proprio patrimonio in azioni di emittenti nazionali ed esteri per le quali si prevedono rendimenti da dividendi superiori alla media. L'OICR puo' inoltre investire in strumenti del mercato monetario e in depositi bancari, nonché in tutti gli altri valori patrimoniali ammessi nelle condizioni di contratto e nel "German investment Act".

Misure di Rischio

3Y Alpha	0,50	3Y Sharpe Ratio	0,97
3Y Beta	0,78	3Y Std Dev	7,29
3Y R-Squared	73,28	3Y Risk	Basso
3Y Info Ratio	-0,34	5Y Risk	Basso
3Y Tracking Error	5,53	10Y Risk	Basso

Basati su Morningstar Global Markets High Dividend Yield NR USD (dove applicabile)

Rendimenti



Rend. Cumulati %


	Fondo	Bmk	Cat
3-Mesi	7,81	7,07	4,01
6-Mesi	14,80	14,64	8,96
1-Anno	13,91	10,90	5,95
3-Anni Ann.ti	10,03	12,52	10,54
5-Anni Ann.ti	10,38	12,90	10,26
10-Anni Ann.ti	7,23	10,12	8,68

Rendimenti aggiornati al 02/02/2026

Rendimenti Trimestrali %

	Q1	Q2	Q3	Q4
2026	-	-	-	-
2025	6,13	-3,39	6,05	5,00
2024	5,61	1,42	1,96	0,91
2023	-1,14	0,59	0,57	1,92
2022	4,09	-4,69	-2,44	4,47

Portafoglio 31/12/2025



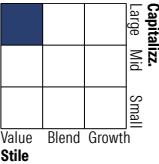
Asset Allocation %

- Azioni
- Obbligazioni
- Liquidità
- Altro

Netta

84,13  
4,67  
1,92  
9,28

Style Box Azionaria

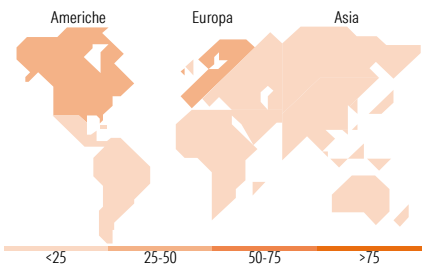


Mkt Cap %

Giant	41,46
Large	45,07
Medium	13,46
Small	0,00
Micro	0,00

Capitalizzazione media di mercato

Ave Mkt Cap EUR	94.620,00
-----------------	-----------



Titoli principali

Nome	Settore	%
Taiwan Semiconductor...		3,95
Agnico Eagle Mines Ltd		3,69
Johnson & Johnson		2,74
Shell PLC		2,74
NextEra Energy Inc		2,38
TotalEnergies SE		2,37
AbbVie Inc		2,29
Enbridge Inc		2,28
AXA SA		2,05
DNB Bank ASA		1,98
% Primi 10 Titoli sul Patrimonio		26,46
Numero Complessivo di Titoli Azionari		65
Numero Complessivo di Titoli Obbligazionari		4

Distribuzione Settoriale %

<b>Ciclico</b>	<b>32,17</b>
Materie Prime	10,64
Beni di Consumo Ciclici	1,09
Finanza	20,43
Immobiliare	-
<b>Sensibile</b>	<b>33,72</b>
Telecomunicazioni	2,99
Energia	10,99
Beni Industriali	8,10
Tecnologia	11,65
<b>Difensivo</b>	<b>34,11</b>
Beni Difensivi	10,92
Salute	13,79
Servizi di Pubblica Utilità	9,40

Ripartizione Geografica %

<b>America</b>	<b>45,71</b>
Stati Uniti	35,07
Canada	10,65
America Latina e Centrale	0,00
<b>Europa</b>	<b>44,72</b>
Regno Unito	8,56
Europa Occidentale - Euro	21,76
Europa Occidentale - Non Euro	12,95
Europa dell'Est	0,00
Africa	1,44
Medio Oriente	0,00
<b>Asia</b>	<b>9,57</b>
Giappone	1,87
Australasia	0,00
Asia - Paesi Sviluppati	6,77
Asia - Emergente	0,93

Anagrafica

Società di Gestione	DWS Investment GmbH	Patrimonio Classe (Mln)	57,02 EUR	Investimento Min. Ingresso	-
Telefono	-	(02/02/2026)		Investimento Min. Successivo	-
Web	www.dws.de	Domicilio	GERMANIA	T.E.R.	0,80%
Data di Partenza	02/01/2018	Valuta del Fondo	EUR	Spese correnti	0,80%
Nome del Gestore	Thomas Schüssler	UCITS	Si	Commissione di incentivo	-
Data Inizio Gestione	05/10/2005	Inc/Acc	Inc		
NAV (02/02/2026)	EUR 142,65	ISIN	DE000DWS2SL2		
Patrimonio Netto (Mln)	21.402,51 EUR				

(31/12/2025)

© 2026 Morningstar Italia. Tutti i diritti sono riservati. Le informazioni qui contenute: (1) sono proprietà di Morningstar, (2) non possono essere copiate, (3) non costituiscono consiglio di investimento; (4) sono fornite con scopi informativi; (5) sono ritenute attendibili da Morningstar che, pertanto, ne garantisce il maggior grado di accuratezza e completezza possibile, fatto salvo il caso in cui queste Le siano state fornite in modo errato e/o non completo dalle relative società prodotte; (6) sono estratte dai dati del fondo disponibili e riferiti a date temporali diverse. Morningstar non è responsabile per qualunque danno o perdita derivante da qualunque uso delle informazioni e chi visiona tali informazioni sarà responsabile dell'uso che andrà a farne. Non vi è naturalmente garanzia alcuna che i risultati del passato trovino un riscontro nel futuro.