

BlackRock Emerging Markets Alpha Tilts Fund Class D Accumulating USD

Categoria Morningstar™

Azionari Paesi Emergenti

Benchmark Morningstar

Morningstar Emerging Markets Target

Market Exposure NR USD

Usato nel Report

Benchmark Dichiarato

MSCI EM NR EUR

Morningstar Rating™

★★★

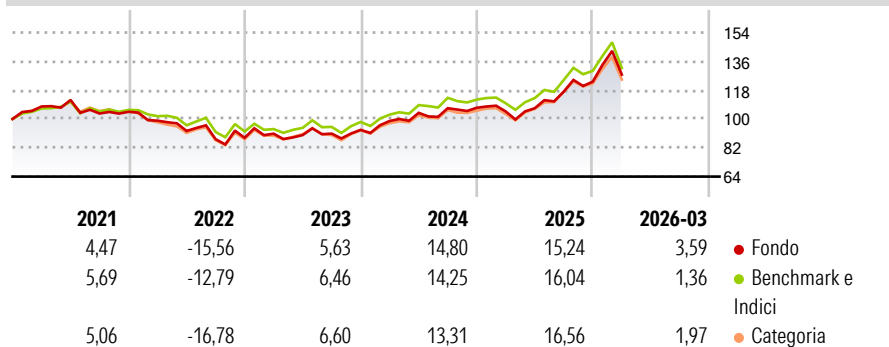
Obiettivo d'Investimento Dichiarato

The investment objective of the Sub-Fund is to seek to provide investors with capital growth over the long term. In order to achieve its investment objective, the Sub-Fund invests primarily in the equity securities of companies domiciled in, or the main business of which is in, emerging markets and/or in the equity securities of companies domiciled in, or the main business of which is in, developed markets, but which have significant business operations in emerging markets.

Misure di Rischio

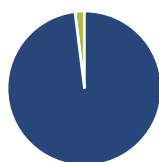
3Y Alpha	0,19	3Y Sharpe Ratio	0,69
3Y Beta	0,97	3Y Std Dev	13,66
3Y R-Squared	97,84	3Y Risk	-Med
3Y Info Ratio	-0,01	5Y Risk	Med
3Y Tracking Error	2,25	10Y Risk	-

Basati su Morningstar Emerging Markets Target Market Exposure NR USD (dove applicabile)

Rendimenti


Rend. Cumulati %	Fondo	Bmk	Cat	Rendimenti Trimestrali %	Q1	Q2	Q3	Q4
3-Mesi	7,10	-	-	2026	3,59	-	-	-
6-Mesi	12,18	-	-	2025	-2,15	1,92	9,72	5,32
1-Anno	25,27	-	-	2024	5,95	5,16	2,80	0,24
3-Anni Ann.ti	13,29	-	-	2023	2,93	-0,96	0,99	2,60
5-Anni Ann.ti	3,89	-	-	2022	-5,32	-6,48	-5,55	0,97
10-Anni Ann.ti	-	-	-					

Rendimenti aggiornati al 01/04/2026

Portafoglio 28/02/2026

Asset Allocation %

- Azioni
- Obbligazioni
- Liquidità
- Altro

Netta

Azioni	98,03
Obbligazioni	0,00
Liquidità	1,97
Altro	0,00

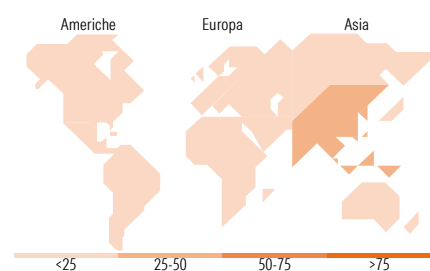
Style Box Azionaria

Mkt Cap %

Giant	61,12
Large	27,76
Medium	9,77
Small	1,16
Micro	0,20

Capitalizzazione media di mercato

Ave Mkt Cap USD	77.778,6
	5


Titoli principali

Nome	Settore	%
Taiwan Semiconductor...	📱	9,27
Samsung Electronics Co Ltd	📱	7,33
Tencent Holdings Ltd	📱	4,26
SK Hynix Inc	📱	3,81
United States Treasury Bills	—	2,30
United States Treasury Bills	—	2,30
Alibaba Group Holding Ltd...	📱	2,16
Hon Hai Precision Industry...	📱	1,52
Delta Electronics Inc	📱	1,29
ASE Technology Holding Co Ltd	📱	1,00
% Primi 10 Titoli sul Patrimonio		35,24
Numero Complessivo di Titoli Azionari		348
Numero Complessivo di Titoli Obbligazionari		0

Distribuzione Settoriale %

	Fondo
Ciclico	38,09
Materie Prime	6,98
Beni di Consumo Ciclici	8,46
Finanza	21,69
Immobiliare	0,96
Sensibile	55,43
Telecomunicazioni	7,82
Energia	3,73
Beni Industriali	7,31
Tecnologia	36,58
Difensivo	6,47
Beni Difensivi	2,21
Salute	3,17
Servizi di Pubblica Utilità	1,10

Ripartizione Geografica %

	Fondo
America	6,62
Stati Uniti	1,42
Canada	0,00
America Latina e Centrale	5,20
Europa	10,84
Regno Unito	0,02
Europa Occidentale - Euro	0,19
Europa Occidentale - Non Euro	0,00
Europa dell'Est	2,27
Africa	3,04
Medio Oriente	5,32
Asia	82,54
Giappone	0,00
Australasia	0,00
Asia - Paesi Sviluppati	42,99
Asia - Emergente	39,55

Anagrafica

Società di Gestione	BlackRock Asset Management Ireland Ltd	Patrimonio Classe (Mln)	0,00 USD	Investimento Min. Ingresso	250.000 USD
Telefono	-	(01/04/2026)		Investimento Min. Successivo	50.000 USD
Web	www.blackrock.com	Domicilio	IRLANDA	T.E.R.	-
Data di Partenza	12/12/2017	Valuta del Fondo	USD	Spese correnti	0,94%
Nome del Gestore	-	UCITS	Si	Commissione di incentivo	-
Data Inizio Gestione	12/12/2017	Inc/Acc	Acc		
NAV (01/04/2026)	USD 15,84	ISIN	IE00BDZSCT22		

BlackRock Emerging Markets Alpha Tilts Fund Class D Accumulating USD

Patrimonio Netto (Mln) 825,49 USD

(28/02/2026)