

M&G (Lux) European Inflation Linked Corporate Bond Fund EUR A Acc

Categoria Morningstar™

Obbligazionari Inflation-Linked EUR

Benchmark Morningstar

Morningstar Eurozone Treasury Inflation-Linked Securities GR EUR
Usato nel Report

Benchmark Dichiarato

Eurostat Eurozone HICP

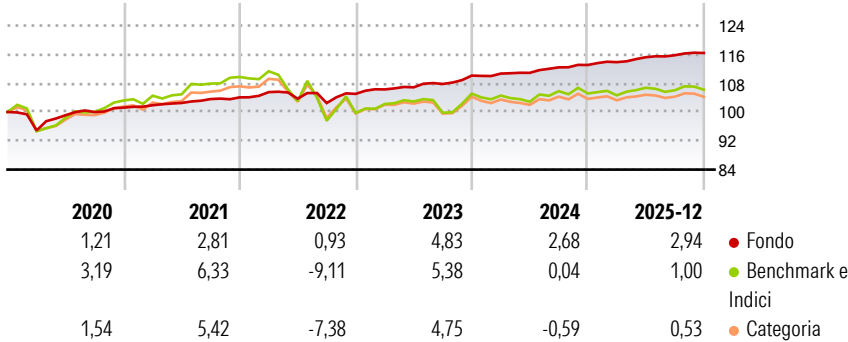
Morningstar Rating™

★★★★★

Obiettivo d'Investimento Dichiarato

The Fund aims to achieve a total return (capital growth plus income) equal to or greater than European inflation over any three-year period while applying ESG Criteria.

Rendimenti



Misure di Rischio


| | | | |
|-------------------|-------|-----------------|-------|
| 3Y Alpha | 0,64 | 3Y Sharpe Ratio | 0,42 |
| 3Y Beta | 0,22 | 3Y Std Dev | 1,11 |
| 3Y R-Squared | 63,57 | 3Y Risk | Basso |
| 3Y Info Ratio | 0,42 | 5Y Risk | Basso |
| 3Y Tracking Error | 3,26 | 10Y Risk | Basso |

Basati su Morningstar Eurozone Treasury Inflation-Linked Securities GR EUR (dove applicabile)

| Rend. Cumulati % | Fondo | Bmk | Cat | Rendimenti Trimestrali % | Q1 | Q2 | Q3 | Q4 |
|------------------|-------|------|------|--------------------------|------|-------|-------|------|
| 3-Mesi | 0,59 | 0,34 | 0,07 | 2026 | - | - | - | - |
| 6-Mesi | 1,19 | 0,49 | 0,27 | 2025 | 0,70 | 1,20 | 0,48 | 0,53 |
| 1-Anno | 3,13 | 1,92 | 1,47 | 2024 | 0,51 | 0,18 | 1,38 | 0,59 |
| 3-Anni Ann.ti | 3,43 | 1,87 | 1,56 | 2023 | 1,18 | 0,55 | 0,87 | 2,15 |
| 5-Anni Ann.ti | 2,84 | 0,55 | 0,64 | 2022 | 1,40 | -1,73 | -1,17 | 2,49 |
| 10-Anni Ann.ti | 1,79 | 1,67 | 1,18 | | | | | |

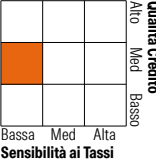
Rendimenti aggiornati al 09/01/2026

Portafoglio 30/11/2025



Fixed Income Style

Box™



Fixed Income Sector Weightings %

| | Fondo |
|--------------------------|-------|
| Governativo | 50,74 |
| Societario | 33,46 |
| Cartolarizzazioni | 10,90 |
| Enti Locali | 0,00 |
| Liquidità ed equivalenti | 3,77 |
| Derivati | 1,13 |

Coupon Range %

| | Fondo |
|-------------------|-------|
| 0 coupon | 0,06 |
| Da 0 a 4 cedole | 67,83 |
| Da 4 a 6 cedole | 30,89 |
| Da 6 a 8 cedole | 0,97 |
| Da 8 a 10 cedole | 0,00 |
| Da 10 a 12 cedole | 0,00 |
| Oltre 12 cedole | 0,26 |

| Credit Quality % | Fond | Credit Quality % | Fond |
|------------------|-------|------------------|-------|
| AAA | 42,14 | BBB | 18,37 |
| AA | 4,48 | BB | 0,47 |
| A | 34,54 | B | 0,00 |
| | | Below B | 0,00 |
| | | Not Rated | 0,00 |

Titoli principali

| Nome | Settore | % |
|---|---------|-------|
| Germany (Federal Republic...) | — | 21,14 |
| France (Republic Of) 0.1% | — | 7,42 |
| Italy (Republic Of) 1.1% | — | 4,76 |
| France (Republic Of) 0.6% | — | 4,45 |
| France (Republic Of) 0.1% | — | 3,26 |
| Italy (Republic Of) 0.65% | — | 2,87 |
| Germany (Federal Republic...) | — | 1,53 |
| Italy (Republic Of) 0.4% | — | 1,43 |
| The Toronto-Dominion Bank... | — | 1,36 |
| Intesa Sanpaolo S.p.A. 5.25% | — | 1,34 |
| % Primi 10 Titoli sul Patrimonio | | 49,55 |
| Numero Complessivo di Titoli Azionari | | 0 |
| Numero Complessivo di Titoli Obbligazionari | | 111 |

Anagrafica

| | | | | | |
|------------------------|---------------------|-------------------------|--------------|------------------------------|-----------|
| Società di Gestione | M&G Luxembourg S.A. | Patrimonio Classe (Mln) | 76,16 EUR | Investimento Min. Ingresso | 1.000 EUR |
| Telefono | - | (09/01/2026) | | Investimento Min. Successivo | 75 EUR |
| Web | www.mandg.com | Domicilio | LUSSEMBURGO | T.E.R. | - |
| Data di Partenza | 16/03/2018 | Valuta del Fondo | EUR | Spese correnti | 0,71% |
| Nome del Gestore | - | UCITS | Si | Commissione di incentivo | - |
| Data Inizio Gestione | 05/02/2024 | Inc/Acc | Acc | | |
| NAV (09/01/2026) | EUR 13,00 | ISIN | LU1582984149 | | |
| Patrimonio Netto (Mln) | 85,08 EUR | | | | |

(30/11/2025)