

# M&G (Lux) Income Allocation Fund EUR A Acc

**Categoria Morningstar™**

Bilanciati Moderati EUR

**Benchmark Morningstar**

Morningstar Euro Moderate Global Target

Allocation NR EUR

Usato nel Report

**Benchmark Dichiarato**

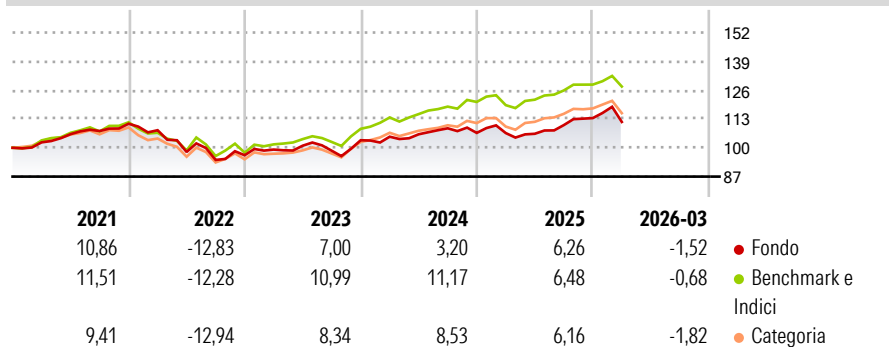
Not Benchmarked

**Morningstar Rating™**

★★★

**Obiettivo d'Investimento Dichiarato**

The Fund aims to generate a growing level of income over any three-year period through investment in a range of global assets. The Fund also aims to provide capital growth of 2-4% p.a. over any three-year period while applying ESG Criteria.


**Rendimenti**

**Misure di Rischio**

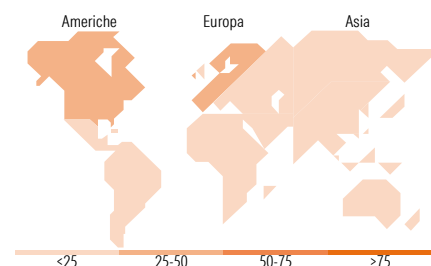
3Y Alpha	-3,84	3Y Sharpe Ratio	0,18
3Y Beta	1,04	3Y Std Dev	6,97
3Y R-Squared	82,06	3Y Risk	Med
3Y Info Ratio	-1,32	5Y Risk	Med
3Y Tracking Error	2,96	10Y Risk	+Med

Basati su Morningstar Euro Moderate Global Target Allocation NR EUR (dove applicabile)

Rend. Cumulati %	Fondo	Bmk	Cat	Rendimenti Trimestrali %	Q1	Q2	Q3	Q4
3-Mesi	-0,70	1,27	0,36	2026	-1,52	-	-	-
6-Mesi	1,73	2,58	2,10	2025	-0,05	-0,31	3,67	2,88
1-Anno	9,82	12,04	12,10	2024	1,55	1,04	2,53	-1,91
3-Anni Ann.ti	5,13	8,95	7,88	2023	2,65	1,75	-2,23	4,79
5-Anni Ann.ti	2,20	4,75	3,02	2022	-2,66	-9,08	-3,66	2,23
10-Anni Ann.ti	3,35	5,56	3,79					

Rendimenti aggiornati al 30/04/2026

**Portafoglio 31/03/2026**

**Morningstar Style Box®**
**Stile Azionario**

**Reddito Fisso**

**Titoli principali**

Nome	Settore	%
United States Treasury Notes...	—	6,12
United States Treasury Bonds...	—	5,63
United States Treasury Bills...	—	5,31
M&G (Lux) Glb Em Mkts C EUR...	—	5,16
United Kingdom of Great...	—	4,44
European Bank For...	—	3,03
Secretaria Do Tesouro...	—	2,80
Mexico (United Mexican...	—	2,73
Peru (Republic Of) 6.85%	—	2,71
South Africa (Republic of)...	—	2,61
% Primi 10 Titoli sul Patrimonio		40,54
Numero Complessivo di Titoli Azionari		171
Numero Complessivo di Titoli Obbligazionari		58

**Distribuzione Settoriale %**

	Fondo
🔄 Ciclico	42,32
📈 Sensibile	44,18
📉 Difensivo	13,49

**Fixed Income Sector Weightings %**

	Fondo
🏛️ Governativo	79,45
⚙️ Societario	17,06
🏠 Cartolarizzazioni	0,00
🏢 Enti Locali	0,00
📄 Liquidità ed equivalenti	2,73
📁 Derivati	0,75

**Ripartizione Geografica %**

	Fondo
<b>America</b>	<b>37,12</b>
Stati Uniti	32,23
Canada	0,18
America Latina e Centrale	4,71
<b>Europa</b>	<b>27,44</b>
Regno Unito	0,60
Europa Occidentale - Euro	25,63
Europa Occidentale - Non Euro	0,22
Europa dell'Est	0,11
Africa	0,88
Medio Oriente	0,00
<b>Asia</b>	<b>35,44</b>
Giappone	23,22
Australasia	0,07
Asia - Paesi Sviluppati	4,39
Asia - Emergente	7,75

**Anagrafica**

Società di Gestione	M&G Luxembourg S.A.	Patrimonio Classe (Mln)	143,62 EUR	Investimento Min. Ingresso	1.000 EUR
Telefono	-	(30/04/2026)		Investimento Min. Successivo	75 EUR
Web	www.mandg.com	Domicilio	LUSSEMBURGO	T.E.R.	1,77%
Data di Partenza	16/01/2018	Valuta del Fondo	EUR	Spese correnti	1,78%
Nome del Gestore	-	UCITS	Si	Commissione di incentivo	-
Data Inizio Gestione	16/01/2018	Inc/Acc	Acc		
NAV (30/04/2026)	EUR 11,72	ISIN	LU1582984818		
Patrimonio Netto (Mln)	634,67 EUR				

(31/03/2026)