

# M&G (Lux) Income Allocation Fund SGD C-H Acc

## Categoria Morningstar™

Bilanciati Altro

## Benchmark Morningstar

Not Categorized  
Usato nel Report

## Benchmark Dichiarato

Not Benchmarked

## Morningstar Rating™

Senza rating

### Obiettivo d'Investimento Dichiarato

The Fund aims to generate a growing level of income over any three-year period through investment in a range of global assets. The Fund also aims to provide capital growth of 2-4% p.a. over any three-year period while applying ESG Criteria.

### Rendimenti



### Misure di Rischio

3Y Alpha	-	3Y Sharpe Ratio	0,29
3Y Beta	-	3Y Std Dev	8,66
3Y R-Squared	-	3Y Risk	-
3Y Info Ratio	-	5Y Risk	-
3Y Tracking Error	-	10Y Risk	-

### Rend. Cumulati %

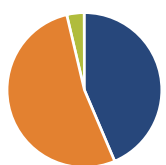
Periodo	Fondo
3-Mesi	-0,24
6-Mesi	4,42
1-Anno	8,95
3-Anni Ann.ti	5,23
5-Anni Ann.ti	5,31
10-Anni Ann.ti	6,01

Rendimenti aggiornati al 11/05/2026

### Rendimenti

Periodo	Q1	Q2	Q3	Q4
2026	0,06	-	-	-
2025	-2,62	-3,18	2,41	3,16
2024	1,69	1,58	4,26	-0,52
2023	2,30	-0,06	0,17	4,15
2022	-0,41	-5,22	0,55	1,36

### Portafoglio 30/04/2026




### Asset Allocation %

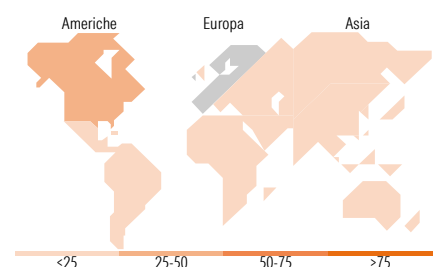

Azioni	43,60
Obbligazioni	52,72
Liquidità	3,62
Altro	0,06

### Morningstar Style Box®

#### Stile Azionario



#### Reddito Fisso



### Titoli principali

Nome	Settore	%
United States Treasury Notes...	-	5,99
United States Treasury Bonds...	-	5,44
M&G (Lux) Glb Em Mkts C EUR...	-	5,33
United Kingdom of Great...	-	4,47
European Bank For...	-	3,13
Secretaria Do Tesouro...	-	2,96
Mexico (United Mexican...	-	2,82
South Africa (Republic of)...	-	2,74
Peru (Republic Of) 6.85%	-	2,74
Germany (Federal Republic...	-	2,35
% Primi 10 Titoli sul Patrimonio		37,97
Numero Complessivo di Titoli Azionari		170
Numero Complessivo di Titoli Obbligazionari		56

### Distribuzione Settoriale %

Settore	Fondo
Ciclico	41,75
Sensibile	44,51
Difensivo	13,74

### Fixed Income Sector Weightings %

Settore	Fondo
Governativo	72,20
Societario	22,16
Cartolarizzazioni	0,00
Enti Locali	0,00
Liquidità ed equivalenti	5,08
Derivati	0,56

### Ripartizione Geografica %

Regione	Fondo
<b>America</b>	<b>41,23</b>
Stati Uniti	34,46
Canada	0,12
America Latina e Centrale	6,64
<b>Europa</b>	<b>25,81</b>
Regno Unito	0,46
Europa Occidentale - Euro	24,21
Europa Occidentale - Non Euro	0,21
Europa dell'Est	0,13
Africa	0,80
Medio Oriente	0,00
<b>Asia</b>	<b>32,96</b>
Giappone	21,54
Australasia	0,06
Asia - Paesi Sviluppati	4,36
Asia - Emergente	7,00

### Anagrafica

Società di Gestione	M&G Luxembourg S.A.	Patrimonio Classe (Mln)	0,07 SGD	Investimento Min. Ingresso	500.000 SGD
Telefono	-	(11/05/2026)		Investimento Min. Successivo	50.000 SGD
Web	www.mandg.com	Domicilio	LUSSEMBURGO	T.E.R.	0,93%
Data di Partenza	16/01/2018	Valuta del Fondo	SGD	Spese correnti	0,89%
Nome del Gestore	-	UCITS	Si	Commissione di incentivo	-
Data Inizio Gestione	16/01/2018	Inc/Acc	Acc		
NAV (11/05/2026)	SGD 13,72	ISIN	LU1582987670		
Patrimonio Netto (Mln)	626,91 EUR				

(30/04/2026)