

# M&G (Lux) Dynamic Allocation Fund EUR A Acc

## Categoria Morningstar™

Bilanciati Flessibili EUR - Globali

## Benchmark Morningstar

Morningstar Euro Moderate Global Target Allocation NR EUR  
Usato nel Report

## Benchmark Dichiarato

N/A

## Morningstar Rating™

★★★

### Obiettivo d'Investimento Dichiarato

Il fondo si prefigge di offrire un rendimento totale positivo (inteso come reddito e crescita del capitale) del 5-10% in media l'anno su qualsiasi periodo di tre anni, investendo in un mix di attività di qualsiasi regione del mondo. Investimento core: il fondo investirà normalmente nei seguenti range di allocazione netta:

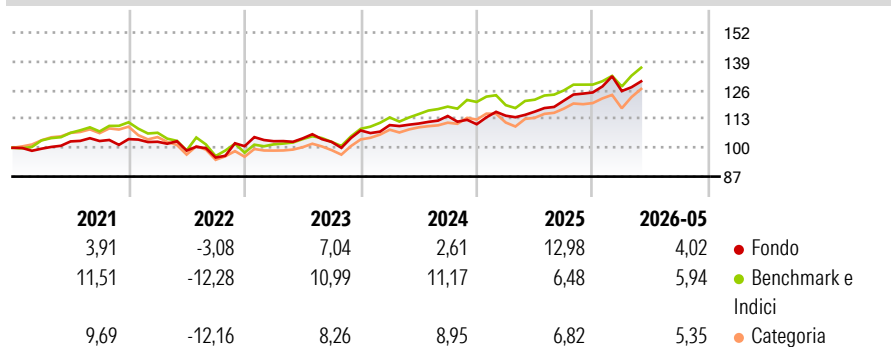
- 0-80% in obbligazioni; • 20-60% in azioni di società;
- 0-20% in altre attività (ivi compresi titoli convertibili e correlati al settore immobiliare). Il fondo investe normalmente nelle summenzionate attività mediante derivati. Può anche investire in attività direttamente o tramite altri fondi.

### Misure di Rischio

3Y Alpha	-0,69	3Y Sharpe Ratio	0,76
3Y Beta	0,86	3Y Std Dev	6,80
3Y R-Squared	66,50	3Y Risk	Med
3Y Info Ratio	-0,44	5Y Risk	-Med
3Y Tracking Error	4,05	10Y Risk	Med

Basati su Morningstar Euro Moderate Global Target Allocation NR EUR (dove applicabile)

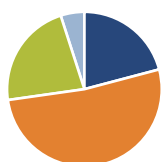
### Rendimenti



Rend. Cumulati %	Fondo	Bmk	Cat	Rendimenti Trimestrali %	Q1	Q2	Q3	Q4
3-Mesi	3,73	5,39	4,67	2026	0,51	-	-	-
6-Mesi	6,37	7,13	6,64	2025	3,49	1,59	4,24	3,08
1-Anno	14,02	12,81	13,24	2024	2,26	0,63	3,06	-3,25
3-Anni Ann.ti	7,82	9,51	8,67	2023	2,24	1,25	-1,53	5,02
5-Anni Ann.ti	5,24	5,20	4,21	2022	-1,15	-3,88	-3,15	5,32
10-Anni Ann.ti	4,70	5,95	4,71					

Rendimenti aggiornati al 16/06/2026

### Portafoglio 30/04/2026



#### Asset Allocation %

- Azioni
- Obbligazioni
- Liquidità
- Altro

#### Netta

20,89  
51,86  
22,28  
4,97

### Morningstar Style Box®

#### Stile Azionario

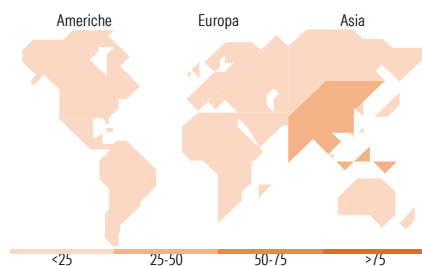
		Capitalizz.
		Large Mid
		Small
Value	Blend	Growth

Stile

#### Reddito Fisso

		Qualità Credito
		Alto
		Med
		Basso
Bassa	Med	Alta

Sensibilità ai Tassi



### Titoli principali

Nome	Settore	%
France (Republic Of) 0%	-	10,16
Germany (Federal Republic...)	-	10,13
France (Republic Of) 0%	-	8,69
Germany (Federal Republic...)	-	4,79
United Kingdom of Great...	-	2,27
M&G (Lux) Glb Cnvrts C H EUR...	-	2,21
Ministerio de Hacienda y...	-	2,19
South Africa (Republic of)...	-	2,01
United Kingdom of Great...	-	1,89
United States Treasury Bonds...	-	1,78
% Primi 10 Titoli sul Patrimonio		46,13
Numero Complessivo di Titoli Azionari		209
Numero Complessivo di Titoli Obbligazionari		956

### Distribuzione Settoriale %

	Fondo
Ciclico	53,90
Sensibile	25,45
Difensivo	20,65

### Fixed Income Sector Weightings %

	Fondo
Governativo	71,46
Societario	16,28
Cartolarizzazioni	1,59
Enti Locali	0,00
Liquidità ed equivalenti	7,56
Derivati	3,11

### Ripartizione Geografica %

	Fondo
<b>America</b>	<b>35,49</b>
Stati Uniti	23,49
Canada	0,00
America Latina e Centrale	12,00
<b>Europa</b>	<b>8,40</b>
Regno Unito	4,78
Europa Occidentale - Euro	3,57
Europa Occidentale - Non Euro	0,00
Europa dell'Est	0,00
Africa	0,00
Medio Oriente	0,05
<b>Asia</b>	<b>56,11</b>
Giappone	23,80
Australasia	2,38
Asia - Paesi Sviluppati	1,31
Asia - Emergente	28,61

### Anagrafica

Società di Gestione	M&G Luxembourg S.A.	Patrimonio Classe (Mln)	977,82 EUR	Investimento Min. Ingresso	1.000 EUR
Telefono	-	(16/06/2026)		Investimento Min. Successivo	75 EUR
Web	www.mandg.com	Domicilio	LUSSEMBURGO	T.E.R.	1,96%
Data di Partenza	16/01/2018	Valuta del Fondo	EUR	Spese correnti	1,92%
Nome del Gestore	Craig Moran	UCITS	Si	Commissione di incentivo	-
Data Inizio Gestione	22/03/2019	Inc/Acc	Acc		
NAV (16/06/2026)	EUR 12,85	ISIN	LU1582988058		
Patrimonio Netto (Mln)	1.893,91 EUR				

(30/04/2026)

See disclosures for more details

© 2026 Morningstar Italia. Tutti i diritti sono riservati. Le informazioni qui contenute: (1) sono proprietà di Morningstar, (2) non possono essere copiate, (3) non costituiscono consiglio di investimento; (4) sono fornite con scopi informativi; (5) sono ritenute attendibili da Morningstar che, pertanto, ne garantisce il maggior grado di accuratezza e completezza possibile, fatto salvo il caso in cui queste Le siano state fornite in modo errato e/o non completo dalle relative società prodotte; (6) sono estratte dai dati del fondo disponibili e riferiti a date temporali diverse. Morningstar non è responsabile per qualunque danno o perdita derivante da qualunque uso delle informazioni e chi visiona tali informazioni sarà responsabile dell'uso che andrà a farne. Non vi è naturalmente garanzia alcuna che i risultati del passato trovino un riscontro nel futuro.