

M&G (Lux) Dynamic Allocation Fund EUR A Inc

Categoria Morningstar™

Bilanciati Flessibili EUR - Globali

Benchmark Morningstar

Morningstar Euro Moderate Global Target

Allocation NR EUR

Usato nel Report

Benchmark Dichiarato

N/A

Morningstar Rating™

★★★

Obiettivo d'Investimento Dichiarato

Il fondo si prefigge di offrire un rendimento totale positivo (inteso come reddito e crescita del capitale) del 5-10% in media l'anno su qualsiasi periodo di tre anni, investendo in un mix di attività di qualsiasi regione del mondo. Investimento core: il fondo investirà normalmente nei seguenti range di allocazione netta:

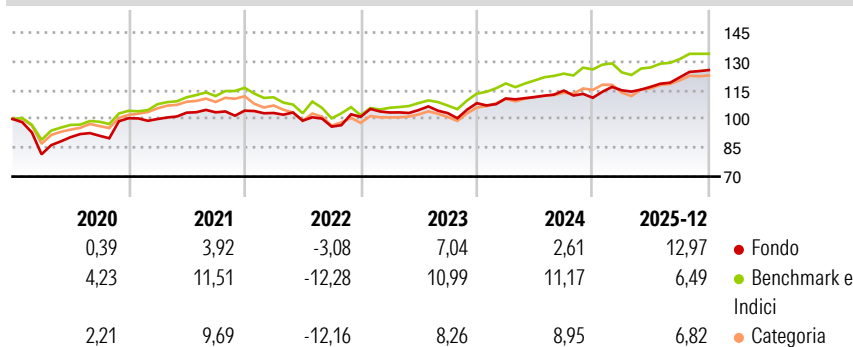
- 0-80% in obbligazioni; • 20-60% in azioni di società;
- 0-20% in altre attività (ivi compresi titoli convertibili e correlati al settore immobiliare). Il fondo investe normalmente nelle summenzionate attività mediante derivati. Può anche investire in attività direttamente o tramite altri fondi.

Misure di Rischio

3Y Alpha	-0,99	3Y Sharpe Ratio	0,73
3Y Beta	0,86	3Y Std Dev	6,05
3Y R-Squared	66,60	3Y Risk	Med
3Y Info Ratio	-0,57	5Y Risk	-Med
3Y Tracking Error	3,62	10Y Risk	Med

Basati su Morningstar Euro Moderate Global Target Allocation NR EUR (dove applicabile)

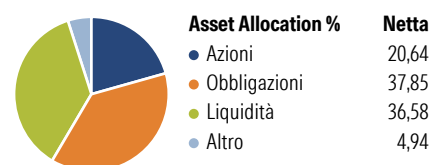
Rendimenti



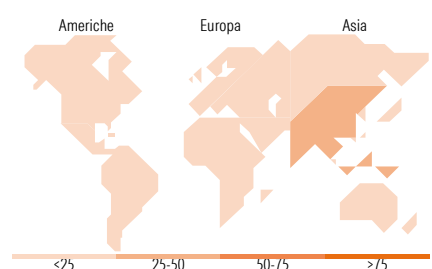

Rend. Cumulati %	Fondo	Bmk	Cat	Rendimenti Trimestrali %	Q1	Q2	Q3	Q4
3-Mesi	3,60	2,56	2,42	2026	-	-	-	-
6-Mesi	9,39	6,84	8,06	2026	3,50	1,59	4,24	3,08
1-Anno	14,66	7,91	8,12	2025	2,26	0,63	3,06	-3,25
3-Anni Ann.ti	7,05	9,35	8,26	2024	2,24	1,25	-1,53	5,02
5-Anni Ann.ti	4,62	5,23	4,38	2023	-1,15	-3,88	-3,15	5,32
10-Anni Ann.ti	4,41	5,71	4,17	2022				

Rendimenti aggiornati al 09/01/2026

Portafoglio 30/11/2025



Morningstar Style Box®



Titoli principali

Nome	Settore	%
Germany (Federal Republic...)	—	10,26
France (Republic Of) 0%	—	8,73
France (Republic Of) 0%	—	7,42
Germany (Federal Republic...)	—	6,33
United Kingdom of Great...	—	2,51
M&G (Lux) Glb Cnvrts C H EUR...	—	2,12
South Africa (Republic of)...	—	2,10
United Kingdom of Great...	—	2,01
United States Treasury Bonds...	—	1,95
Secretaria Do Tesouro...	—	1,64
% Primi 10 Titoli sul Patrimonio		45,06
Numero Complessivo di Titoli Azionari		207
Numero Complessivo di Titoli Obbligazionari		952

Distribuzione Settoriale %

	Fondo
Ciclico	54,88
Sensibile	24,42
Difensivo	20,70

Fixed Income Sector Weightings %

	Fondo
Governativo	69,24
Societario	16,95
Cartolarizzazioni	1,55
Enti Locali	0,00
Liquidità ed equivalenti	9,71
Derivati	2,55

Ripartizione Geografica %

	Fondo
America	34,16
Stati Uniti	23,08
Canada	0,00
America Latina e Centrale	11,09
Europa	11,35
Regno Unito	7,83
Europa Occidentale - Euro	3,48
Europa Occidentale - Non Euro	0,00
Europa dell'Est	0,00
Africa	0,00
Medio Oriente	0,05
Asia	54,49
Giappone	22,50
Australasia	3,39
Asia - Paesi Sviluppati	1,13
Asia - Emergente	27,47

Anagrafica

Società di Gestione	M&G Luxembourg S.A.	Patrimonio Classe (Mln)	92,52 EUR	Investimento Min. Ingresso	1.000 EUR
Telefono	-	(09/01/2026)		Investimento Min. Successivo	75 EUR
Web	www.mandg.com	Domicilio	LUSSEMBURGO	T.E.R.	1,96%
Data di Partenza	16/01/2018	Valuta del Fondo	EUR	Spese correnti	1,92%
Nome del Gestore	Craig Moran	UCITS	Si	Commissione di incentivo	-
Data Inizio Gestione	22/03/2019	Inc/Acc	Inc		
NAV (09/01/2026)	EUR 10,11	ISIN	LU1582988132		
Patrimonio Netto (Mln)	1.837,93 EUR				

(30/11/2025)