

# M&G (Lux) Dynamic Allocation Fund EUR C Acc

**Categoria Morningstar™**

Bilanciati Flessibili EUR - Globali

**Benchmark Morningstar**

Morningstar Euro Moderate Global Target N/A

Allocation NR EUR

Usato nel Report

**Benchmark Dichiarato**

N/A

**Morningstar Rating™**

★★★★

**Obiettivo d'Investimento Dichiarato**

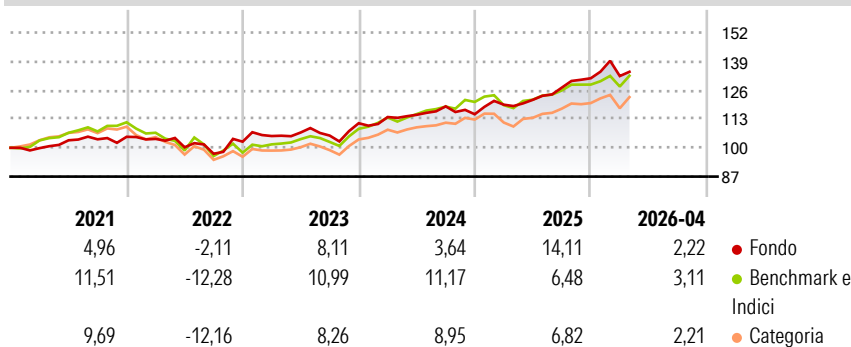
Il fondo si prefigge di offrire un rendimento totale positivo (inteso come reddito e crescita del capitale) del 5-10% in media l'anno su qualsiasi periodo di tre anni, investendo in un mix di attività di qualsiasi regione del mondo. Investimento core: il fondo investirà normalmente nei seguenti range di allocazione netta:

- 0-80% in obbligazioni; • 20-60% in azioni di società;
- 0-20% in altre attività (ivi compresi titoli convertibili e correlati al settore immobiliare). Il fondo investe normalmente nelle summenzionate attività mediante derivati. Può anche investire in attività direttamente o tramite altri fondi.

**Misure di Rischio**

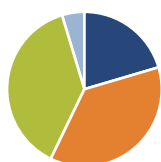
3Y Alpha	0,13	3Y Sharpe Ratio	0,80
3Y Beta	0,87	3Y Std Dev	6,76
3Y R-Squared	65,83	3Y Risk	Med
3Y Info Ratio	-0,19	5Y Risk	-Med
3Y Tracking Error	4,06	10Y Risk	Med

Basati su Morningstar Euro Moderate Global Target Allocation NR EUR (dove applicabile)

**Rendimenti**


Rend. Cumulati %	Fondo	Bmk	Cat	Rendimenti Trimestrali %	Q1	Q2	Q3	Q4
3-Mesi	0,91	2,49	3,10	2026	0,76	-	-	-
6-Mesi	5,10	5,09	6,15	2025	3,75	1,84	4,51	3,34
1-Anno	14,15	12,49	14,87	2024	2,51	0,88	3,33	-3,01
3-Anni Ann.ti	8,88	9,51	9,13	2023	2,49	1,50	-1,29	5,28
5-Anni Ann.ti	5,96	5,01	4,30	2022	-0,91	-3,64	-2,90	5,59
10-Anni Ann.ti	5,31	5,81	4,62					

Rendimenti aggiornati al 08/05/2026

**Portafoglio 31/03/2026**

**Asset Allocation %**

- Azioni
- Obbligazioni
- Liquidità
- Altro

**Netta**

20,44  
36,73  
38,14  
4,69

**Morningstar Style Box®**
**Stile Azionario**

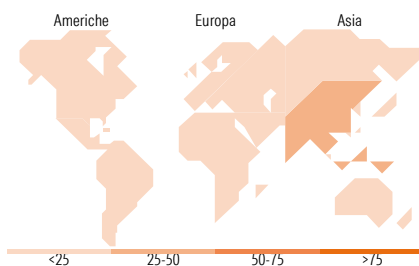
	Value	Blend	Growth
Capitalizz.			
Large			
Mid			
Small			

Stile

**Reddito Fisso**

	Bassa	Med	Alta
Qualità Credito			
Alto			
Med			
Basso			

Sensibilità ai Tassi


**Titoli principali**

Nome	Settore	%
Germany (Federal Republic...)	-	10,11
France (Republic Of) 0%	-	10,06
France (Republic Of) 0%	-	8,79
Germany (Federal Republic...)	-	4,84
United Kingdom of Great...	-	2,38
Ministerio de Hacienda y...	-	2,24
M&G (Lux) Glb Cnvrts C H EUR...	-	2,09
South Africa (Republic of)...	-	1,97
United Kingdom of Great...	-	1,97
United States Treasury Bonds...	-	1,83
% Primi 10 Titoli sul Patrimonio		46,27
Numero Complessivo di Titoli Azionari		209
Numero Complessivo di Titoli Obbligazionari		950

**Distribuzione Settoriale %**

	Fondo
Ciclico	53,93
Sensibile	24,60
Difensivo	21,47

**Fixed Income Sector Weightings %**

	Fondo
Governativo	71,02
Societario	16,02
Cartolarizzazioni	1,57
Enti Locali	0,00
Liquidità ed equivalenti	8,46
Derivati	2,93

**Ripartizione Geografica %**

	Fondo
<b>America</b>	<b>35,34</b>
Stati Uniti	23,10
Canada	0,00
America Latina e Centrale	12,24
<b>Europa</b>	<b>7,93</b>
Regno Unito	4,49
Europa Occidentale - Euro	3,40
Europa Occidentale - Non Euro	0,00
Europa dell'Est	0,00
Africa	0,00
Medio Oriente	0,04
<b>Asia</b>	<b>56,73</b>
Giappone	22,58
Australasia	2,27
Asia - Paesi Sviluppati	2,56
Asia - Emergente	29,32

**Anagrafica**

Società di Gestione	M&G Luxembourg S.A.	Patrimonio Classe (Mln)	298,20 EUR	Investimento Min. Ingresso	500.000 EUR
Telefono	-	(08/05/2026)		Investimento Min. Successivo	50.000 EUR
Web	www.mandg.com	Domicilio	LUSSEMBURGO	T.E.R.	0,96%
Data di Partenza	16/01/2018	Valuta del Fondo	EUR	Spese correnti	0,92%
Nome del Gestore	Craig Moran	UCITS	Si	Commissione di incentivo	-
Data Inizio Gestione	22/03/2019	Inc/Acc	Acc		
NAV (08/05/2026)	EUR 13,68	ISIN	LU1582988488		
Patrimonio Netto (Mln)	1.868,26 EUR				

(31/03/2026)