

M&G (Lux) Dynamic Allocation Fund USD A-H Acc

Categoria Morningstar™

Bilanciati Flessibili USD

Benchmark Morningstar

Morningstar EAA USD Mod Target

Allocation NR USD

Usato nel Report

Benchmark Dichiarato

N/A

Morningstar Rating™

★★★★

Obiettivo d'Investimento Dichiarato

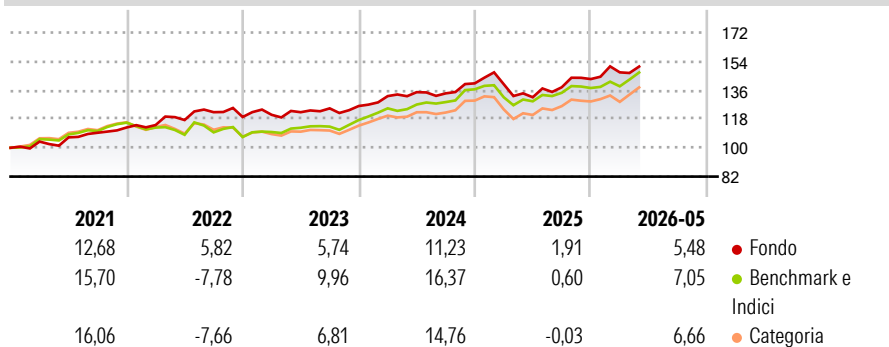
Il fondo si prefigge di offrire un rendimento totale positivo (inteso come reddito e crescita del capitale) del 5-10% in media l'anno su qualsiasi periodo di tre anni, investendo in un mix di attività di qualsiasi regione del mondo. Investimento core: il fondo investirà normalmente nei seguenti range di allocazione netta:

- 0-80% in obbligazioni; • 20-60% in azioni di società;
- 0-20% in altre attività (ivi compresi titoli convertibili e correlati al settore immobiliare). Il fondo investe normalmente nelle summenzionate attività mediante derivati. Può anche investire in attività direttamente o tramite altri fondi.

Misure di Rischio

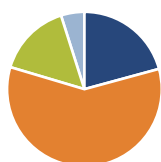
3Y Alpha	-0,48	3Y Sharpe Ratio	0,53
3Y Beta	0,76	3Y Std Dev	7,96
3Y R-Squared	69,34	3Y Risk	-Med
3Y Info Ratio	-0,61	5Y Risk	-Med
3Y Tracking Error	4,20	10Y Risk	Med

Basati su Morningstar EAA USD Mod Target Allocation NR USD (dove applicabile)

Rendimenti


Rend. Cumulati %	Fondo	Bmk	Cat	Rendimenti Trimestrali %	Q1	Q2	Q3	Q4
3-Mesi	5,94	7,09	6,66	2026	2,93	-	-	-
6-Mesi	10,22	8,82	10,18	2025	-0,37	-5,83	4,74	3,71
1-Anno	17,43	15,38	17,04	2024	4,92	1,86	-0,56	4,66
3-Anni Ann.ti	8,85	9,96	8,09	2023	1,14	1,36	1,96	1,17
5-Anni Ann.ti	8,15	6,79	5,23	2022	1,35	2,76	4,17	-2,46
10-Anni Ann.ti	6,42	7,01	5,48					

Rendimenti aggiornati al 22/06/2026

Portafoglio 31/05/2026

Asset Allocation %

- Azioni
- Obbligazioni
- Liquidità
- Altro

Netta

20,78
58,83
15,50
4,90

Morningstar Style Box®
Stile Azionario

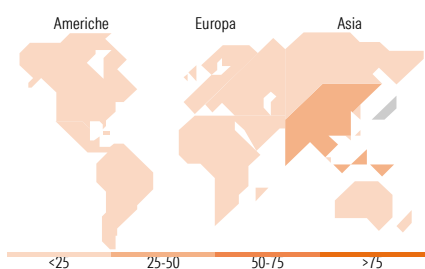
	Value	Blend	Growth
Capitalizz.			
Large			
Mid			
Small			

Stile

Reddito Fisso

	Bassa	Med	Alta
Qualità Credito			
Alto			
Med			
Basso			

Sensibilità ai Tassi


Titoli principali

Nome	Settore	%
France (Republic Of) 0%	-	9,95
Germany (Federal Republic...)	-	9,92
France (Republic Of) 0%	-	7,82
Germany (Federal Republic...)	-	4,68
United Kingdom of Great...	-	2,29
M&G (Lux) Glb Cnvrts C H EUR...	-	2,27
Ministerio de Hacienda y...	-	2,14
South Africa (Republic of)...	-	2,10
United Kingdom of Great...	-	1,88
United States Treasury Bonds...	-	1,78
% Primi 10 Titoli sul Patrimonio		44,84
Numero Complessivo di Titoli Azionari		206
Numero Complessivo di Titoli Obbligazionari		956

Distribuzione Settoriale %

	Fondo
Ciclico	52,67
Sensibile	26,67
Difensivo	20,66

Fixed Income Sector Weightings %

	Fondo
Governativo	69,10
Societario	16,19
Cartolarizzazioni	1,59
Enti Locali	0,00
Liquidità ed equivalenti	10,09
Derivati	3,02

Ripartizione Geografica %

	Fondo
America	35,62
Stati Uniti	23,66
Canada	0,00
America Latina e Centrale	11,96
Europa	8,57
Regno Unito	5,14
Europa Occidentale - Euro	3,39
Europa Occidentale - Non Euro	0,00
Europa dell'Est	0,00
Africa	0,00
Medio Oriente	0,04
Asia	55,82
Giappone	24,95
Australasia	2,64
Asia - Paesi Sviluppati	1,24
Asia - Emergente	26,99

Anagrafica

Società di Gestione	M&G Luxembourg S.A.	Patrimonio Classe (Mln)	107,81 USD	Investimento Min. Ingresso	1.000 USD
Telefono	-	(19/06/2026)		Investimento Min. Successivo	75 USD
Web	www.mandg.com	Domicilio	LUSSEMBURGO	T.E.R.	1,98%
Data di Partenza	16/01/2018	Valuta del Fondo	USD	Spese correnti	1,94%
Nome del Gestore	Craig Moran	UCITS	Si	Commissione di incentivo	-
Data Inizio Gestione	22/03/2019	Inc/Acc	Acc		
NAV (22/06/2026)	USD 15,29	ISIN	LU1582988991		
Patrimonio Netto (Mln)	1.938,93 EUR				

(31/05/2026)

[See disclosures for more details](#)

© 2026 Morningstar Italia. Tutti i diritti sono riservati. Le informazioni qui contenute: (1) sono proprietà di Morningstar, (2) non possono essere copiate, (3) non costituiscono consiglio di investimento; (4) sono fornite con scopi informativi; (5) sono ritenute attendibili da Morningstar che, pertanto, ne garantisce il maggior grado di accuratezza e completezza possibile, fatto salvo il caso in cui queste Le siano state fornite in modo errato e/o non completo dalle relative società produttrici; (6) sono estratte dai dati del fondo disponibili e riferiti a date temporali diverse. Morningstar non è responsabile per qualunque danno o perdita derivante da qualunque uso delle informazioni e chi visiona tali informazioni sarà responsabile dell'uso che andrà a farne. Non vi è naturalmente garanzia alcuna che i risultati del passato trovino un riscontro nel futuro.