

# iShares Green Bond Index Fund (IE) D Dist CHF Hedged

## Categoria Morningstar™

Obbligazionari Globali CHF-Hedged

## Benchmark Morningstar

Morningstar Global Core Bond GR Hedged

CHF

Usato nel Report

## Benchmark Dichiarato

Bloomberg MSCI GIB Green Bd TR USD

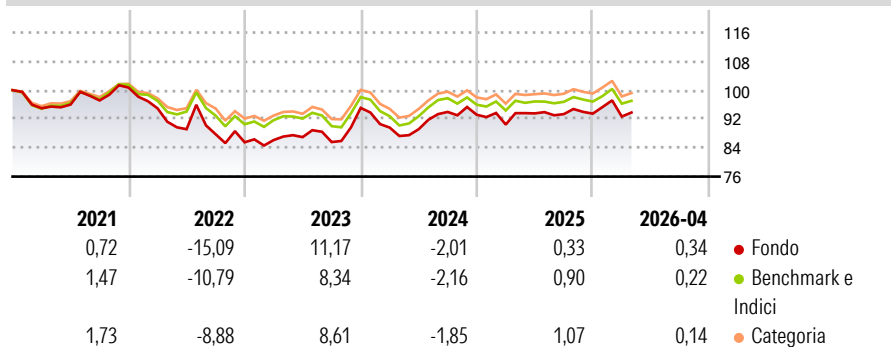
## Morningstar Rating™

★★

### Obiettivo d'Investimento Dichiarato

The investment objective of the Fund is to provide Shareholders with a total return, taking into account both capital and income returns, which reflects the total return of the Bloomberg MSCI Green Bond Index, the Fund's Benchmark Index.

### Rendimenti



### Misure di Rischio

3Y Alpha	1,06	3Y Sharpe Ratio	-0,02
3Y Beta	1,06	3Y Std Dev	7,86
3Y R-Squared	88,79	3Y Risk	+Med
3Y Info Ratio	0,61	5Y Risk	Alto
3Y Tracking Error	1,55	10Y Risk	-

Basati su Morningstar Global Core Bond GR Hedged CHF (dove applicabile)

### Rend. Cumulati %

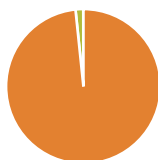
	Fondo	Bmk	Cat
3-Mesi	-0,86	-0,91	-1,07
6-Mesi	0,44	0,13	0,32
1-Anno	0,86	0,63	1,35
3-Anni Ann.ti	2,73	1,72	2,66
5-Anni Ann.ti	-0,27	0,32	0,89
10-Anni Ann.ti	-	-	-

Rendimenti aggiornati al 07/05/2026

### Rendimenti

	Q1	Q2	Q3	Q4
2026	-0,85	-	-	-
2025	-2,92	3,42	-0,22	0,14
2024	-5,75	-0,50	5,38	-0,85
2023	0,73	0,94	-1,57	11,08
2022	-5,75	-6,07	-1,57	-2,55

### Portafoglio 31/03/2026

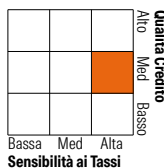


#### Asset Allocation %

Azioni	0,00
Obbligazioni	98,36
Liquidità	1,61
Altro	0,03

#### Fixed Income Style

##### Box™



Duration Effettiva	6,26
Maturità effettiva	8,65
Qualità Credito Media	A

#### Credit Quality %

Fond	Credit Quality %	Fond	Credit Quality %
o	o	o	o
AAA	32,18	BBB	29,58
AA	14,20	BB	0,00
A	23,15	B	0,00
		Below B	0,00
		Not Rated	0,89

### Titoli principali

Nome	Settore	%
United Kingdom of Great...	-	2,18
France (Republic Of) 1.75%	-	1,74
European Union 2.75%	-	0,98
Italy (Republic Of) 4%	-	0,97
United Kingdom of Great...	-	0,96
European Union 3.25%	-	0,94
France (Republic Of) 3%	-	0,90
Italy (Republic Of) 4.05%	-	0,89
France (Republic Of) 0.5%	-	0,89
European Union 0.4%	-	0,84
% Primi 10 Titoli sul Patrimonio		11,30
Numero Complessivo di Titoli Azionari		0
Numero Complessivo di Titoli Obbligazionari		1.502

### Fixed Income Sector Weightings %

	Fondo
Governativo	51,60
Societario	42,52
Cartolarizzazioni	4,57
Enti Locali	0,05
Liquidità ed equivalenti	2,46
Derivati	-1,20

### Coupon Range %

	Fondo
0 coupon	3,58
Da 0 a 4 cedole	75,79
Da 4 a 6 cedole	19,11
Da 6 a 8 cedole	1,45
Da 8 a 10 cedole	0,08
Da 10 a 12 cedole	0,00
Oltre 12 cedole	0,00

### Scadenze %

	Fondo
da 1 a 3	16,95
da 3 a 5	18,59
da 5 a 7	17,43
da 7 a 10	17,59
da 10 a 15	8,25
da 15 a 20	5,90
da 20 a 30	8,77
oltre 30	1,97

### Anagrafica

Società di Gestione	BlackRock Asset Management Ireland Ltd	Patrimonio Classe (Mln)	4,89 CHF	Investimento Min. Ingresso	100 CHF
Telefono	-	(06/05/2026)		Investimento Min. Successivo	5.000 CHF
Web	www.blackrock.com	Domicilio	IRLANDA	T.E.R.	-
Data di Partenza	20/12/2017	Valuta del Fondo	CHF	Spese correnti	0,20%
Nome del Gestore	-	UCITS	Si	Commissione di incentivo	-
Data Inizio Gestione	-	Inc/Acc	Inc		
NAV (07/05/2026)	CHF 7,70	ISIN	IE00BD8QG133		
Patrimonio Netto (Mln)	1.021,23 EUR				

(31/03/2026)