

RAM (Lux) Systematic Funds - Global Multi-Asset Fund BP EUR

Categoria Morningstar™

Alt - Multistrategy

Benchmark Morningstar

Morningstar Euro Cautious Global Target

Allocation NR EUR

Usato nel Report

Benchmark Dichiarato

Not Benchmarked

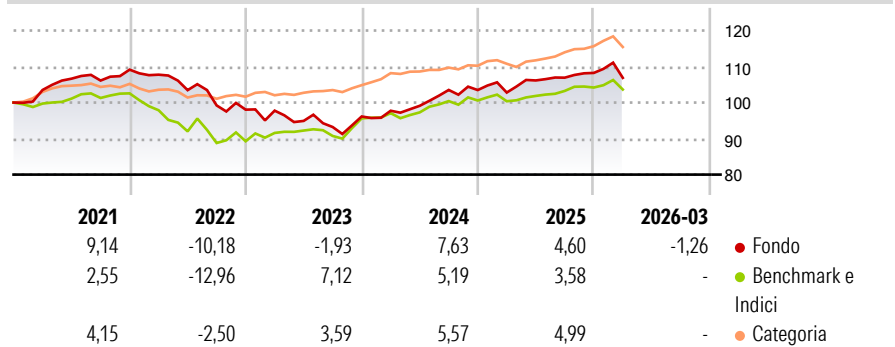
Morningstar Rating™

Senza rating

Obiettivo d'Investimento Dichiarato

The investment objective of the sub-fund is to seek capital growth in the medium term via a diversified portfolio investing in all asset classes.

Rendimenti



Misure di Rischio

3Y Alpha	-1,24	3Y Sharpe Ratio	0,03
3Y Beta	1,12	3Y Std Dev	5,43
3Y R-Squared	71,08	3Y Risk	-
3Y Info Ratio	-0,40	5Y Risk	-
3Y Tracking Error	2,95	10Y Risk	-

Basati su Morningstar Euro Cautious Global Target Allocation NR EUR (dove applicabile)

Rend. Cumulati %


	Fondo	Bmk	Cat
3-Mesi	-1,16	3,57	3,69
6-Mesi	1,01	2,61	3,89
1-Anno	7,20	5,16	8,62
3-Anni Ann.ti	3,16	5,10	6,67
5-Anni Ann.ti	0,66	1,18	4,26
10-Anni Ann.ti	-	-	-

Rendimenti aggiornati al 07/04/2026

Rendimenti

	Q1	Q2	Q3	Q4
2026	-1,26	-	-	-
2025	-0,67	3,27	0,73	1,23
2024	1,65	1,40	4,45	-0,03
2023	-0,28	-2,91	-1,79	3,14
2022	-1,28	-3,99	-4,09	-1,19

Portafoglio 31/03/2026



Fixed Income Style

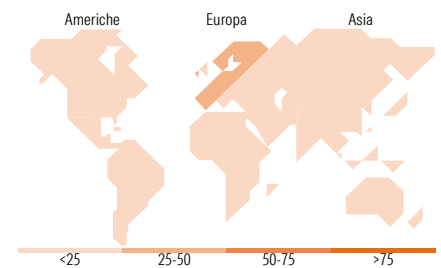
Box™

Qualità Credito	Alto	Med	Basso
Sensibilità ai Tassi	Bassa	Med	Alta

Duration Effettiva
Maturità effettiva
Qualità Credito Media

Fondo

-
-



Titoli principali

Nome	Settore	%
RAM (Lux) Sys Eurp Mkt Netrl...	-	19,66
Euro Bund Future June 26	-	14,31
RAM (Lux) Sys European...	-	11,76
RAM (Lux) Sys Global Eq Low...	-	11,25
RAM (Lux) Sys Global Equity...	-	10,86
2 Year Treasury Note Future...	-	8,70
Long Gilt Future June 26	-	7,39
5 Year Treasury Note Future...	-	6,85
10 Year Treasury Note Future...	-	6,44
RAM (Lux) Tactical Glb Bd...	-	6,06
% Primi 10 Titoli sul Patrimonio		103,28
Numero Complessivo di Titoli Azionari		9
Numero Complessivo di Titoli Obbligazionari		12

Fixed Income Sector Weightings %

	Fondo
🏛️ Governativo	107,24
⚙️ Societario	18,48
🏠 Cartolarizzazioni	1,40
👥 Enti Locali	0,00
📄 Liquidità ed equivalenti	-25,43
📑 Derivati	-1,69

Coupon Range %

	Fondo
0 coupon	0,00
Da 0 a 4 cedole	0,00
Da 4 a 6 cedole	0,00
Da 6 a 8 cedole	0,00
Da 8 a 10 cedole	0,00
Da 10 a 12 cedole	0,00
Oltre 12 cedole	0,00

Ripartizione Geografica %

	Fondo
America	24,33
Stati Uniti	23,19
Canada	0,32
America Latina e Centrale	0,83
Europa	65,89
Regno Unito	19,81
Europa Occidentale - Euro	31,56
Europa Occidentale - Non Euro	13,60
Europa dell'Est	0,43
Africa	0,18
Medio Oriente	0,31
Asia	9,78
Giappone	1,70
Australasia	0,87
Asia - Paesi Sviluppati	3,15
Asia - Emergente	4,06

Anagrafica

Società di Gestione	RAM Active Investments SA	Patrimonio Classe (Mln)	0,03 EUR	Investimento Min. Ingresso	-
Telefono	+41 58 726 8700	(07/04/2026)		Investimento Min. Successivo	-
Web	www.ram-ai.com	Domicilio	LUSSEMBURGO	T.E.R.	2,87%
Data di Partenza	18/12/2017	Valuta del Fondo	EUR	Spese correnti	2,48%
Nome del Gestore	-	UCITS	Si	Commissione di incentivo	10,00%
Data Inizio Gestione	18/12/2017	Inc/Acc	Acc		
NAV (07/04/2026)	EUR 106,99	ISIN	LU1739553839		
Patrimonio Netto (Mln)	51,22 EUR				

(31/03/2026)

See disclosures for more details

© 2026 Morningstar Italia. Tutti i diritti sono riservati. Le informazioni qui contenute: (1) sono proprietà di Morningstar, (2) non possono essere copiate, (3) non costituiscono consiglio di investimento; (4) sono fornite con scopi informativi; (5) sono ritenute attendibili da Morningstar che, pertanto, ne garantisce il maggior grado di accuratezza e completezza possibile, fatto salvo il caso in cui queste Le siano state fornite in modo errato e/o non completo dalle relative società prodotte; (6) sono estratte dai dati del fondo disponibili e riferiti a date temporali diverse. Morningstar non è responsabile per qualunque danno o perdita derivante da qualunque uso delle informazioni e chi visiona tali informazioni sarà responsabile dell'uso che andrà a farne. Non vi è naturalmente garanzia alcuna che i risultati del passato trovino un riscontro nel futuro.