

DWS Multi Opportunities TFC

Categoria Morningstar™

Bilanciati Flessibili EUR - Globali

Benchmark Morningstar

Morningstar Euro Moderate Global Target

Allocation NR EUR

Usato nel Report

Benchmark Dichiarato

Not Benchmarked

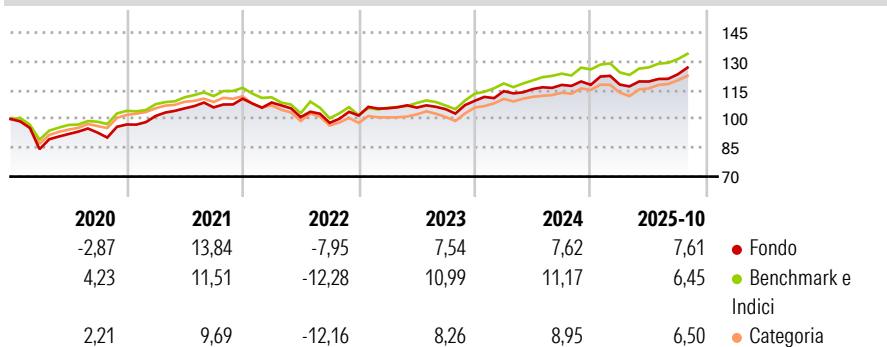
Morningstar Rating™

★★★★

Obiettivo d'Investimento Dichiarato

The investment objective of the fund of fund is to achieve the highest possible appreciation of capital in euro. Only investment fund units and assets that are expected to generate a return and/or growth are to be acquired for the fund. The fund is actively managed and is not managed with reference to a benchmark.

Rendimenti



Misure di Rischio

3Y Alpha	-0,20	3Y Sharpe Ratio	0,78
3Y Beta	0,88	3Y Std Dev	6,59
3Y R-Squared	76,89	3Y Risk	Med
3Y Info Ratio	-0,30	5Y Risk	Med
3Y Tracking Error	3,27	10Y Risk	-

Basati su Morningstar Euro Moderate Global Target Allocation NR EUR (dove applicabile)

Rend. Cumulati %

	Fondo	Bmk	Cat
3-Mesi	4,55	3,63	3,54
6-Mesi	5,83	6,08	6,44
1-Anno	6,19	5,68	5,63
3-Anni Ann.ti	6,81	8,05	7,13
5-Anni Ann.ti	5,68	5,42	4,52
10-Anni Ann.ti	-	-	-

Rendimenti aggiornati al 28/11/2025

Rendimenti

Trimestrali %	Q1	Q2	Q3	Q4
2025	0,10	1,35	3,15	-
2024	4,61	0,92	1,89	0,05
2023	3,71	0,35	-0,78	4,14
2022	-1,81	-7,01	-2,94	3,87
2021	4,57	3,88	0,50	4,28

Portafoglio 30/09/2025



Asset Allocation %

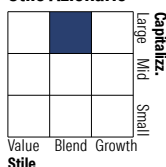
- Azioni
- Obbligazioni
- Liquidità
- Altro

Netta

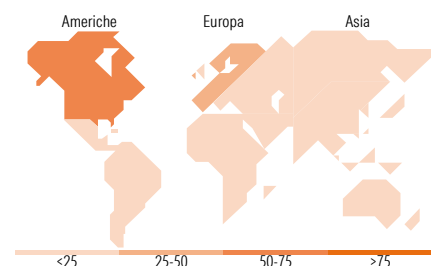
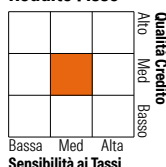
49,31
33,43
6,52
10,74

Morningstar Style Box®

Stile Azionario



Reddito Fisso



Titoli principali

Nome	Settore	%
DWS ESG Dynamic...	—	18,30
DWS Concept Kaldemorgen IC100	—	13,73
Xtrackers IE Physical Gold ETC	—	7,66
DWS Invest Credit Opports FC...	—	6,07
iShares Core € Corp Bond ETF...	—	4,32
THEAM Quant-Cross Asset Hi...	—	3,77
DWS Invest Euro High Yield...	—	2,28
DWS Invest Corporate Hyb Bds...	—	1,70
Xtrackers EUR Corporate Bd...	—	1,47
iShares € Corp Bd ESG SRI...	—	1,27
% Primi 10 Titoli sul Patrimonio		60,58
Numero Complessivo di Titoli Azionari		67
Numero Complessivo di Titoli Obbligazionari		33

Distribuzione Settoriale %

	Fondo
Ciclico	31,35
Sensibile	46,41
Difensivo	22,24

Fixed Income Sector Weightings %

	Fondo
Governativo	4,40
Societario	79,38
Cartolarizzazioni	0,14
Enti Locali	0,00
Liquidità ed equivalenti	-4,23
Derivati	20,31

Ripartizione Geografica %

	Fondo
America	53,35
Stati Uniti	52,18
Canada	0,87
America Latina e Centrale	0,29
Europa	38,83
Regno Unito	0,08
Europa Occidentale - Euro	33,08
Europa Occidentale - Non Euro	5,67
Europa dell'Est	0,00
Africa	0,00
Medio Oriente	0,00
Asia	7,83
Giappone	3,93
Australasia	0,00
Asia - Paesi Sviluppati	3,90
Asia - Emergente	0,00

Anagrafica

Società di Gestione	DWS Investment S.A.	Patrimonio Classe (Mln)	0,01 EUR	Investimento Min. Ingresso	-
Telefono	+352 42101-1	(28/11/2025)		Investimento Min. Successivo	-
Web	www.dws.lu	Domicilio	LUSSEMBURGO	T.E.R.	-
Data di Partenza	02/01/2018	Valuta del Fondo	EUR	Spese correnti	0,90%
Nome del Gestore	Henning Potstada	UCITS	Si	Commissione di incentivo	-
Data Inizio Gestione	28/04/2023	Inc/Acc	Acc		
NAV (28/11/2025)	EUR 134,18	ISIN	LU1673812605		
Patrimonio Netto (Mln)	468,57 EUR				

(30/09/2025)