

DWS Global Value TFD

Categoria Morningstar™

Azionari Internazionali Large Cap Value

Benchmark Morningstar

Morningstar Global Value Target Market

Exposure NR USD

Usato nel Report

Benchmark Dichiarato

MSCI World Value NR USD

Morningstar Rating™

★★★

Obiettivo d'Investimento Dichiarato

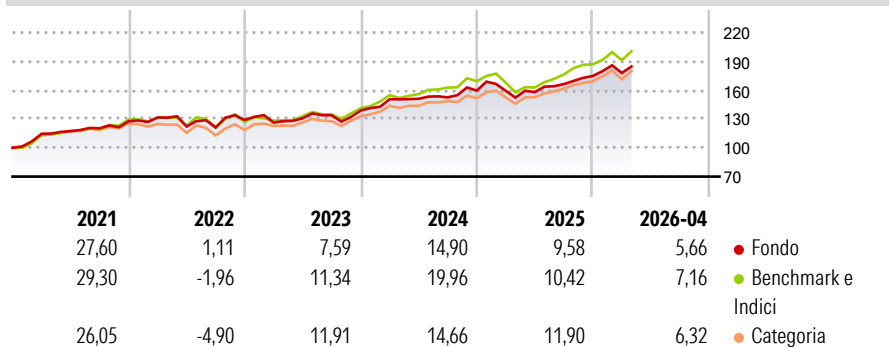
The objective of the investment policy of the fund is to generate a return in euro. The fund's assets are invested mainly in are invested in equities, share certificates, convertible debentures, convertible and warrant-linked bonds, and participation and dividend-right certificates of value stocks that the Management Company considers to be undervalued. At least 51% of the fund's assets are invested in equities. Care is taken to ensure an international spread. Value stocks are securities whose market price is underpinned by corresponding fundamental company data.

Misure di Rischio

3Y Alpha	-1,55	3Y Sharpe Ratio	1,00
3Y Beta	0,92	3Y Std Dev	9,98
3Y R-Squared	86,11	3Y Risk	-Med
3Y Info Ratio	-0,66	5Y Risk	-Med
3Y Tracking Error	4,41	10Y Risk	-

Basati su Morningstar Global Value Target Market Exposure NR USD (dove applicabile)

Rendimenti



Rend. Cumulati %

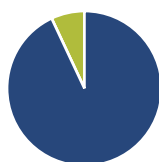
	Fondo	Bmk	Cat
3-Mesi	0,73	3,69	1,61
6-Mesi	10,62	12,95	12,79
1-Anno	15,38	22,86	20,16
3-Anni Ann.ti	13,06	16,11	14,68
5-Anni Ann.ti	9,68	12,26	10,35
10-Anni Ann.ti	-	-	-

Rendimenti aggiornati al 18/05/2026

Rendimenti

Trimestrali %	Q1	Q2	Q3	Q4
2026	1,76	-	-	-
2025	-0,11	-0,91	5,36	5,08
2024	8,47	0,30	0,98	4,58
2023	-2,21	3,61	2,38	3,72
2022	3,13	-7,19	-0,87	6,56

Portafoglio 31/03/2026



Asset Allocation %

- Azioni
- Obbligazioni
- Liquidità
- Altro

Netta

Azioni	93,02
Obbligazioni	0,00
Liquidità	6,98
Altro	0,00

Style Box Azionaria

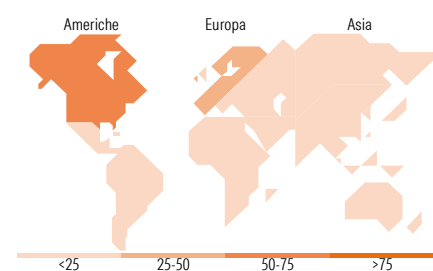


Mkt Cap %

Fondo	Value	Blend	Growth
Giant	25,24		
Large	43,03		
Medium	25,07		
Small	6,66		
Micro	0,00		

Capitalizzazione media di mercato

Fondo	Ave Mkt Cap EUR
	72.968,4



Titoli principali

Nome	Settore	%
Shell PLC	Industria	3,10
Taiwan Semiconductor...	Tecnologia	2,77
Newmont Corp	Industria	2,50
SLB Ltd	Industria	2,04
Agilent Technologies Inc	Tecnologia	2,03
Johnson & Johnson	Salute	1,99
PNC Financial Services Group...	Finanza	1,88
Alphabet Inc Class A	Tecnologia	1,86
CSX Corp	Industria	1,86
ABN AMRO Bank NV	Finanza	1,83
% Primi 10 Titoli sul Patrimonio		21,85
Numero Complessivo di Titoli Azionari		80
Numero Complessivo di Titoli Obbligazionari		0

Distribuzione Settoriale %

Fondo	Ciclico
	36,17
Materie Prime	6,16
Beni di Consumo Ciclici	3,21
Finanza	24,63
Immobiliare	2,18
Sensibile	36,05
Telecomunicazioni	4,80
Energia	8,94
Beni Industriali	16,03
Tecnologia	6,26
Difensivo	27,78
Beni Difensivi	9,55
Salute	13,24
Servizi di Pubblica Utilità	4,99

Ripartizione Geografica %

Fondo	America
	59,92
Stati Uniti	59,34
Canada	0,00
America Latina e Centrale	0,58
Europa	34,63
Regno Unito	6,95
Europa Occidentale - Euro	23,38
Europa Occidentale - Non Euro	4,30
Europa dell'Est	0,00
Africa	0,00
Medio Oriente	0,00
Asia	5,45
Giappone	1,77
Australasia	0,70
Asia - Paesi Sviluppati	2,98
Asia - Emergente	0,00

Anagrafica

Società di Gestione	DWS Investment S.A.	Patrimonio Classe (Mln)	5,49 EUR	Investimento Min. Ingresso	-
Telefono	+352 42101-1	(18/05/2026)		Investimento Min. Successivo	-
Web	www.dws.lu	Domicilio	LUSSEMBURGO	T.E.R.	-
Data di Partenza	02/01/2018	Valuta del Fondo	EUR	Spese correnti	0,85%
Nome del Gestore	Jarrid Klug	UCITS	Si	Commissione di incentivo	-
Data Inizio Gestione	01/11/2017	Inc/Acc	Inc		
NAV (18/05/2026)	EUR 172,75	ISIN	LU1673816184		
Patrimonio Netto (Mln)	1.495,70 EUR				

(31/03/2026)

© 2026 Morningstar Italia. Tutti i diritti sono riservati. Le informazioni qui contenute: (1) sono proprietà di Morningstar, (2) non possono essere copiate, (3) non costituiscono consiglio di investimento; (4) sono fornite con scopi informativi; (5) sono ritenute attendibili da Morningstar che, pertanto, ne garantisce il maggior grado di accuratezza e completezza possibile, fatto salvo il caso in cui queste Le siano state fornite in modo errato e/o non completo dalle relative società prodotte; (6) sono estratte dai dati del fondo disponibili e riferiti a date temporali diverse. Morningstar non è responsabile per qualunque danno o perdita derivante da qualunque uso delle informazioni e chi visiona tali informazioni sarà responsabile dell'uso che andrà a farne. Non vi è naturalmente garanzia alcuna che i risultati del passato trovino un riscontro nel futuro.