

# The NT World Equity Index Feeder Fund Class B GBP Dist

**Categoria Morningstar™**

Azionari Internazionali Large Cap Blend

**Benchmark Morningstar**

Morningstar Global Target Market  
Exposure NR USD  
Usato nel Report

**Benchmark Dichiarato**

MSCI World NR USD

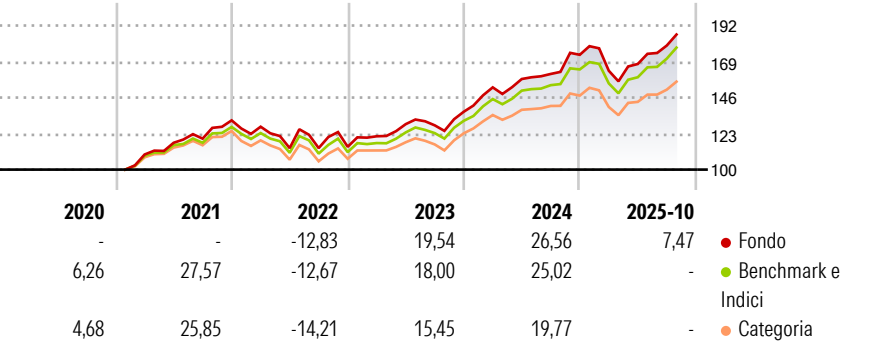
**Morningstar Rating™**

Senza rating

**Obiettivo d'Investimento Dichiarato**

The investment objective of the Fund is to invest at least 85% of its assets in the Master Fund. Save as hereinafter provided, it is not intended that the Fund will make any direct investments and all monies received by it will be invested in the Master Fund as soon as reasonably practicable.

**Rendimenti**



**Misure di Rischio**

3Y Alpha	-0,10	3Y Sharpe Ratio	1,03
3Y Beta	1,02	3Y Std Dev	11,96
3Y R-Squared	98,98	3Y Risk	-
3Y Info Ratio	0,11	5Y Risk	-
3Y Tracking Error	1,27	10Y Risk	-

Basati su Morningstar Global Target Market Exposure NR USD (dove applicabile)

**Rend. Cumulati %**

	Fondo	Bmk	Cat
3-Mesi	4,69	2,79	2,26
6-Mesi	10,12	8,76	6,31
1-Anno	6,68	6,08	2,50
3-Anni Ann.ti	14,98	14,80	11,04
5-Anni Ann.ti	-	10,98	8,20
10-Anni Ann.ti	-	-	-

Rendimenti aggiornati al 14/11/2025

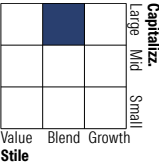
**Rendimenti**

	Q1	Q2	Q3	Q4
2026	-	-	-	-
2025	-5,87	2,64	7,05	-
2024	11,36	3,51	2,04	7,59
2023	5,87	6,39	-0,60	6,77
2022	-3,07	-10,74	0,02	0,74

**Portafoglio 31/01/2026**



**Style Box Azionaria**

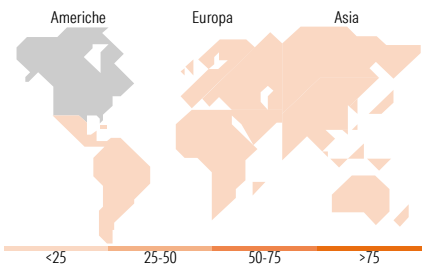


**Mkt Cap %**

	Fondo
Giant	47,53
Large	35,34
Medium	16,61
Small	0,52
Micro	0,00

**Capitalizzazione media di mercato**

	Fondo
Ave Mkt Cap EUR	215.392,26



**Titoli principali**

Nome	Settore	%
NVIDIA Corp	🖥️	5,56
Apple Inc	📱	4,61
Microsoft Corp	💻	3,63
Amazon.com Inc	🛒	2,75
Alphabet Inc Class A	📠	2,35
Alphabet Inc Class C	📠	1,98
Meta Platforms Inc Class A	📱	1,86
Broadcom Inc	💻	1,78
Tesla Inc	🚗	1,45
JPMorgan Chase & Co	🏦	1,01
% Primi 10 Titoli sul Patrimonio		26,97
Numero Complessivo di Titoli Azionari		1.320
Numero Complessivo di Titoli Obbligazionari		2

**Distribuzione Settoriale %**

	Fondo
<b>Ciclico</b>	<b>31,28</b>
Materie Prime	3,25
Beni di Consumo Ciclici	9,79
Finanza	16,38
Immobiliare	1,85
<b>Sensibile</b>	<b>51,07</b>
Telecomunicazioni	9,24
Energia	3,70
Beni Industriali	11,09
Tecnologia	27,04
<b>Difensivo</b>	<b>17,65</b>
Beni Difensivi	5,40
Salute	9,68
Servizi di Pubblica Utilità	2,57

**Ripartizione Geografica %**

	Fondo
<b>America</b>	<b>74,98</b>
Stati Uniti	71,44
Canada	3,38
America Latina e Centrale	0,16
<b>Europa</b>	<b>16,77</b>
Regno Unito	3,71
Europa Occidentale - Euro	8,68
Europa Occidentale - Non Euro	4,15
Europa dell'Est	0,00
Africa	0,00
Medio Oriente	0,22
<b>Asia</b>	<b>8,26</b>
Giappone	5,50
Australasia	1,63
Asia - Paesi Sviluppati	0,99
Asia - Emergente	0,13

**Anagrafica**

Società di Gestione	Northern Trust Fund Managers (Ireland) Limited	Patrimonio Classe (Mln)	33,58 GBP	Investimento Min. Ingresso	100.000 USD
Telefono	+353 1 5422000	(14/11/2025)		Investimento Min. Successivo	100.000 USD
Web	www.northerntrust.com/	Domicilio	IRLANDA	T.E.R.	-
Data di Partenza	22/12/2017	Valuta del Fondo	GBP	Spese correnti	0,16%
Nome del Gestore	-	UCITS	Si	Commissione di incentivo	0,00%
Data Inizio Gestione	07/11/2023	Inc/Acc	Inc		
NAV (14/11/2025)	GBP 16,72	ISIN	IE00BYVZ8M97		

# The NT World Equity Index Feeder Fund Class B GBP Dist

Patrimonio Netto (Mln)	2.178,92 EUR
(31/01/2026)	