

PGIM Jennison Emerging Markets Equity Fund USD A Accumulation

Categoria Morningstar™

Azionari Paesi Emergenti

Benchmark Morningstar

Morningstar Emerging Markets Target

Market Exposure NR USD

Usato nel Report

Benchmark Dichiarato

MSCI EM NR USD

Morningstar Rating™

★★

Obiettivo d'Investimento Dichiarato

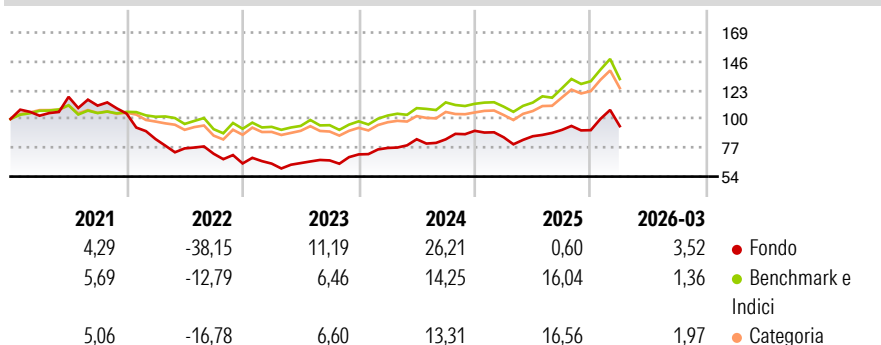
The investment objective of the Fund is to seek long-term growth of capital. The Fund will seek to achieve its investment objective by investing primarily in equity and equity-related securities of companies located in or otherwise economically tied to emerging markets countries. The Fund defines "emerging markets countries" as countries that are included in either of the MSCI Emerging Markets Index or the MSCI Frontier Markets Index, or any country which is, in the opinion of the Sub-Investment Manager, an emerging markets country or a frontier market country. The Fund may invest a large portion of its assets in a single country or region.

Misure di Rischio

3Y Alpha	2,58	3Y Sharpe Ratio	0,72
3Y Beta	0,89	3Y Std Dev	15,33
3Y R-Squared	69,87	3Y Risk	Med
3Y Info Ratio	0,17	5Y Risk	Alto
3Y Tracking Error	9,08	10Y Risk	-

Basati su Morningstar Emerging Markets Target Market Exposure NR USD (dove applicabile)

Rendimenti

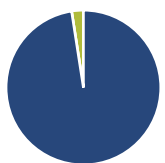


Rend. Cumulati %	Fondo	Bmk	Cat
3-Mesi	4,08	-	-
6-Mesi	4,38	-	-
1-Anno	13,42	-	-
3-Anni Ann.ti	14,58	-	-
5-Anni Ann.ti	-1,68	-	-
10-Anni Ann.ti	-	-	-

Rendimenti aggiornati al 02/04/2026

Rendimenti	Q1	Q2	Q3	Q4
Trimestrali %				
2026	3,52	-	-	-
2025	-5,74	1,02	5,80	-0,16
2024	7,16	9,07	-0,11	8,10
2023	-0,21	0,65	3,30	7,17
2022	-19,55	-8,82	-5,59	-10,68

Portafoglio 28/02/2026



Asset Allocation %

Azioni	97,55
Obbligazioni	0,00
Liquidità	2,45
Altro	0,00

Netta

Azioni	97,55
Obbligazioni	0,00
Liquidità	2,45
Altro	0,00

Style Box Azionaria

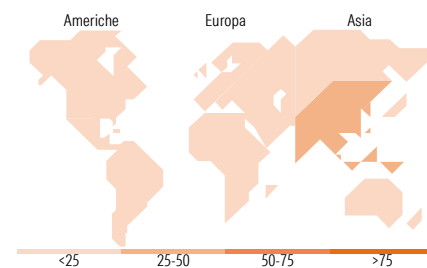


Mkt Cap %

Fondo	50,26
Giant	48,00
Large	0,00
Medium	1,74
Small	0,00
Micro	0,00

Capitalizzazione media di mercato

Fondo	72.535,9
Ave Mkt Cap USD	1



Titoli principali

Nome	Settore	%
Taiwan Semiconductor...	📱	7,94
Samsung Electronics Co Ltd	📱	7,62
Aspeed Technology Inc	📱	5,68
Embraer SA ADR	🛩️	3,74
SK Hynix Inc	📱	3,42
Tencent Holdings Ltd ADR	📱	3,41
HD Hyundai Electric	🛠️	3,37
Southern Copper Corp	🏠	3,35
National Atomic Co...	🔥	3,32
Hanwha Ocean	🛠️	3,18
% Primi 10 Titoli sul Patrimonio		45,03
Numero Complessivo di Titoli Azionari		40
Numero Complessivo di Titoli Obbligazionari		0

Distribuzione Settoriale %

	Fondo
Ciclico	28,97
Materie Prime	12,56
Beni di Consumo Ciclici	4,07
Finanza	12,34
Immobiliare	-
Sensibile	66,15
Telecomunicazioni	7,04
Energia	3,40
Beni Industriali	23,61
Tecnologia	32,10
Difensivo	4,88
Beni Difensivi	-
Salute	4,88
Servizi di Pubblica Utilità	-

Ripartizione Geografica %

	Fondo
America	17,47
Stati Uniti	5,11
Canada	0,00
America Latina e Centrale	12,35
Europa	3,07
Regno Unito	0,00
Europa Occidentale - Euro	0,00
Europa Occidentale - Non Euro	0,00
Europa dell'Est	3,07
Africa	0,00
Medio Oriente	0,00
Asia	79,46
Giappone	0,00
Australasia	0,00
Asia - Paesi Sviluppati	46,77
Asia - Emergente	32,69

Anagrafica

Società di Gestione	PGIM	Patrimonio Classe (Mln)	0,31 USD	Investimento Min. Ingresso	5.000 USD
Telefono	(973) 802-2093	(02/04/2026)		Investimento Min. Successivo	1.000 USD
Web	pgim.com/investments	Domicilio	IRLANDA	T.E.R.	1,75%
Data di Partenza	22/12/2017	Valuta del Fondo	USD	Spese correnti	1,73%
Nome del Gestore	-	UCITS	Si	Commissione di incentivo	-
Data Inizio Gestione	30/11/2016	Inc/Acc	Acc		
NAV (02/04/2026)	USD 165,97	ISIN	IE00BF37GC66		

PGIM Jennison Emerging Markets Equity Fund USD A Accumulation

Patrimonio Netto (Mln) 181,43 USD

(28/02/2026)