

PGIM Jennison US Growth Fund EUR I Accumulation

Categoria Morningstar™

Azionari USA Large Cap Growth

Benchmark Morningstar

Morningstar US Large-Mid Cap Broad Growth NR USD
Usato nel Report

Benchmark Dichiarato

Russell 1000 Growth TR USD

Morningstar Rating™

★★★

Obiettivo d'Investimento Dichiarato

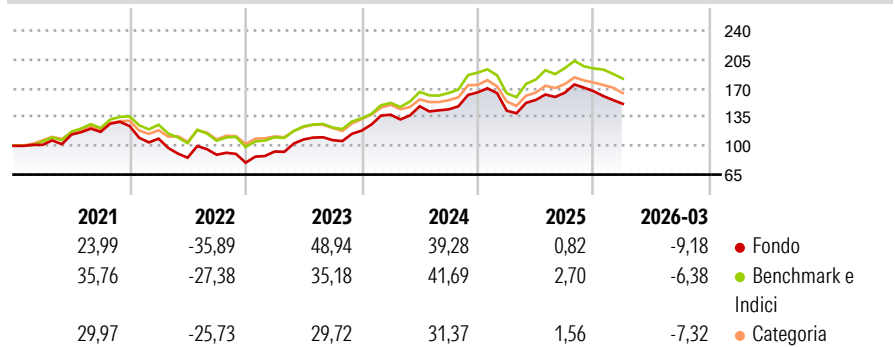
The investment objective of the Fund is to seek long-term growth of capital. The Fund will seek to achieve its investment objective by investing primarily in U.S. equity and equity-related securities of companies that exceed \$1 billion in market capitalization and that, in the opinion of the Sub-Investment Manager, have the potential to grow faster than other companies in terms of sales, earnings or higher returns on equity and assets.

Misure di Rischio

3Y Alpha	-0,73	3Y Sharpe Ratio	0,85
3Y Beta	1,03	3Y Std Dev	17,44
3Y R-Squared	93,77	3Y Risk	+Med
3Y Info Ratio	-0,14	5Y Risk	+Med
3Y Tracking Error	4,13	10Y Risk	-

Basati su Morningstar US Large-Mid Cap Broad Growth NR USD (dove applicabile)

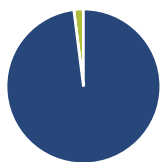
Rendimenti



Rend. Cumulati %	Fondo	Bmk	Cat	Rendimenti Trimestrali %	Q1	Q2	Q3	Q4
3-Mesi	3,14	6,47	1,60	2026	-9,18	-	-	-
6-Mesi	-1,26	2,12	-0,29	2025	-13,49	9,11	5,67	1,09
1-Anno	21,35	30,74	24,13	2024	16,33	7,45	-2,53	14,32
3-Anni Ann.ti	22,07	23,79	18,44	2023	17,03	15,83	-0,85	10,81
5-Anni Ann.ti	9,44	13,28	8,47	2022	-12,40	-21,29	4,23	-10,80
10-Anni Ann.ti	-	-	-					

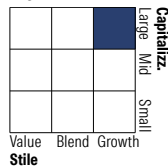
Rendimenti aggiornati al 27/04/2026

Portafoglio 31/03/2026

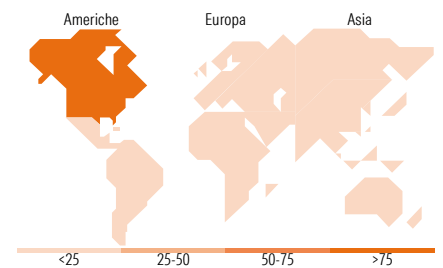


Asset Allocation %	Netta
Azioni	98,00
Obbligazioni	0,00
Liquidità	2,00
Altro	0,00

Style Box Azionaria



Mkt Cap %	Fondo
Giant	70,23
Large	21,77
Medium	8,01
Small	0,00
Micro	0,00
Capitalizzazione media di mercato	Fondo
Ave Mkt Cap USD	831.765,94



Titoli principali

Nome	Settore	%
NVIDIA Corp	📄	9,64
Apple Inc	📄	7,76
Amazon.com Inc	📄	7,26
Microsoft Corp	📄	5,28
Broadcom Inc	📄	4,86
Alphabet Inc Class A	📄	4,02
Alphabet Inc Class C	📄	4,00
Meta Platforms Inc Class A	📄	4,00
Eli Lilly and Co	📄	3,86
Tesla Inc	📄	3,52
% Primi 10 Titoli sul Patrimonio		54,21
Numero Complessivo di Titoli Azionari		44
Numero Complessivo di Titoli Obbligazionari		0

Distribuzione Settoriale %

Distribuzione Settoriale %	Fondo
Ciclico	20,16
Materie Prime	-
Beni di Consumo Ciclici	14,23
Finanza	5,93
Immobiliare	-
Sensibile	65,78
Telecomunicazioni	18,63
Energia	-
Beni Industriali	2,06
Tecnologia	45,09
Difensivo	14,07
Beni Difensivi	4,04
Salute	8,42
Servizi di Pubblica Utilità	1,61

Ripartizione Geografica %

Ripartizione Geografica %	Fondo
America	97,01
Stati Uniti	95,10
Canada	1,44
America Latina e Centrale	0,48
Europa	0,00
Regno Unito	0,00
Europa Occidentale - Euro	0,00
Europa Occidentale - Non Euro	0,00
Europa dell'Est	0,00
Africa	0,00
Medio Oriente	0,00
Asia	2,99
Giappone	0,00
Australasia	0,00
Asia - Paesi Sviluppati	2,99
Asia - Emergente	0,00

Anagrafica

Società di Gestione	PGIM	Patrimonio Classe (Mln)	4,06 USD	Investimento Min. Ingresso	10.000.000 EUR
Telefono	(973) 802-2093	(27/04/2026)		Investimento Min. Successivo	1.000.000 EUR
Web	pgim.com/investments	Domicilio	IRLANDA	T.E.R.	0,70%
Data di Partenza	22/12/2017	Valuta del Fondo	EUR	Spese correnti	0,70%
Nome del Gestore	-	UCITS	Si	Commissione di incentivo	-
Data Inizio Gestione	19/10/2016	Inc/Acc	Acc		
NAV (27/04/2026)	EUR 336,97	ISIN	IE00BYWYQN22		
Patrimonio Netto (Mln)	553,47 USD				

(31/03/2026)

© 2026 Morningstar Italia. Tutti i diritti sono riservati. Le informazioni qui contenute: (1) sono proprietà di Morningstar, (2) non possono essere copiate, (3) non costituiscono consiglio di investimento; (4) sono fornite con scopi informativi; (5) sono ritenute attendibili da Morningstar che, pertanto, ne garantisce il maggior grado di accuratezza e completezza possibile, fatto salvo il caso in cui queste Le siano state fornite in modo errato e/o non completo dalle relative società prodotte; (6) sono estratte dai dati del fondo disponibili e riferiti a date temporali diverse. Morningstar non è responsabile per qualunque danno o perdita derivante da qualunque uso delle informazioni e chi visiona tali informazioni sarà responsabile dell'uso che andrà a farne. Non vi è naturalmente garanzia alcuna che i risultati del passato trovino un riscontro nel futuro.