

PriveEdge - JPMorgan Eurozone Equity Syst Hdg (USD) PA

Categoria Morningstar™

Azionari Altri Settori

Benchmark Morningstar

Not Categorized
Usato nel Report

Benchmark Dichiarato

MSCI EMU NR EUR

Morningstar Rating™

Senza rating

Obiettivo d'Investimento Dichiarato

The Sub-Fund is actively managed in reference to a benchmark. The MSCI EMU Net Return Index (the "Benchmark") is used for performance comparison, for internal risk monitoring purposes, as well as for performance fee calculation. The Sub-Fund's securities will generally be similar to those of the Benchmark. Security weightings are expected to differ only to a certain extent. This may limit the outperformance of the Sub-Fund compared to that of its Benchmark. The Investment Manager may nonetheless select securities not included in the Benchmark in order to take advantage of investment opportunities.

Misure di Rischio

3Y Alpha	-	3Y Sharpe Ratio	1,17
3Y Beta	-	3Y Std Dev	11,16
3Y R-Squared	-	3Y Risk	-
3Y Info Ratio	-	5Y Risk	-
3Y Tracking Error	-	10Y Risk	-

Rendimenti



Rend. Cumulati %

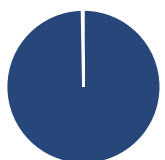
Periodo	Fondo
3-Mesi	3,09
6-Mesi	7,87
1-Anno	20,17
3-Anni Ann.ti	16,50
5-Anni Ann.ti	14,34
10-Anni Ann.ti	-

Rendimenti aggiornati al 30/04/2026

Rendimenti

Periodo	Q1	Q2	Q3	Q4
2026	0,87	-	-	-
2025	4,09	-1,80	4,32	6,26
2024	15,97	0,77	-2,04	7,02
2023	4,89	2,40	3,08	2,69
2022	-3,63	-3,50	2,62	1,66

Portafoglio 31/03/2026



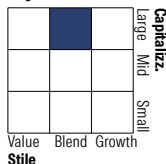
Asset Allocation %

Azioni	100,28
Obbligazioni	0,00
Liquidità	-0,28
Altro	0,01

Netta

Netta	100,28
Netta	0,00
Netta	-0,28
Netta	0,01

Style Box Azionaria

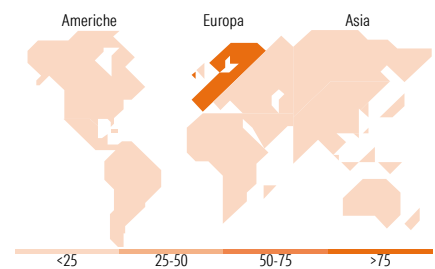


Mkt Cap %

Stile	Fondo
Giant	49,88
Large	30,31
Medium	15,27
Small	4,09
Micro	0,45

Capitalizzazione media di mercato

Ave Mkt Cap EUR	50.546,2
	5



Titoli principali

Nome	Settore	%
ASML Holding NV	🏭	6,76
MSCI Europe Index Net Total...	—	5,04
TotalEnergies SE	🔥	2,74
Allianz SE	🏠	2,48
Banco Santander SA	🏠	2,41
Deutsche Telekom AG	📶	2,13
SAP SE	🏢	2,01
Banco Bilbao Vizcaya...	🏠	1,85
Siemens Energy AG Ordinary...	⚙️	1,81
Safran SA	⚙️	1,78
% Primi 10 Titoli sul Patrimonio		29,00
Numero Complessivo di Titoli Azionari		195
Numero Complessivo di Titoli Obbligazionari		0

Distribuzione Settoriale %

Settore	Fondo
Ciclico	39,89
Materie Prime	2,17
Beni di Consumo Ciclici	7,29
Finanza	29,13
Immobiliare	1,31
Sensibile	44,18
Telecomunicazioni	3,72
Energia	6,57
Beni Industriali	22,10
Tecnologia	11,79
Difensivo	15,93
Beni Difensivi	5,83
Salute	4,02
Servizi di Pubblica Utilità	6,08

Ripartizione Geografica %

Regione	Fondo
America	1,79
Stati Uniti	1,79
Canada	0,00
America Latina e Centrale	0,00
Europa	98,21
Regno Unito	0,84
Europa Occidentale - Euro	96,37
Europa Occidentale - Non Euro	1,00
Europa dell'Est	0,00
Africa	0,00
Medio Oriente	0,00
Asia	0,00
Giappone	0,00
Australasia	0,00
Asia - Paesi Sviluppati	0,00
Asia - Emergente	0,00

Anagrafica

Società di Gestione	JP Morgan Asset Management (UK) Ltd	Patrimonio Classe (Mln)	1,01 USD	Investimento Min. Ingresso	3.000 EUR
Telefono	+44 20 77424000	Domicilio	LUSSEMBURGO	Investimento Min. Successivo	1 EUR
Web	www.jporganassetmanagement.co.uk	Valuta del Fondo	USD	T.E.R.	-
Data di Partenza	22/12/2017	UCITS	Si	Spese correnti	1,76%
Nome del Gestore	-	Inc/Acc	Acc	Commissione di incentivo	10,00%
Data Inizio Gestione	01/01/1900	ISIN	LU1711572005		
NAV (30/04/2026)	USD 22,76				

PrivilEdge - JPMorgan Eurozone Equity Syst Hdg (USD) PA

Patrimonio Netto (Mln) 950,14 EUR

(31/03/2026)