

BlackRock Global Funds - Asian Growth Leaders Fund D3

Categoria Morningstar™

Azionari Asia ex Giappone

Benchmark Morningstar

Morningstar Asia ex-Japan Target Market

Exposure NR USD

Usato nel Report

Benchmark Dichiarato

MSCI AC Asia Ex Japan NR USD

Morningstar Rating™

★★★

Obiettivo d'Investimento Dichiarato

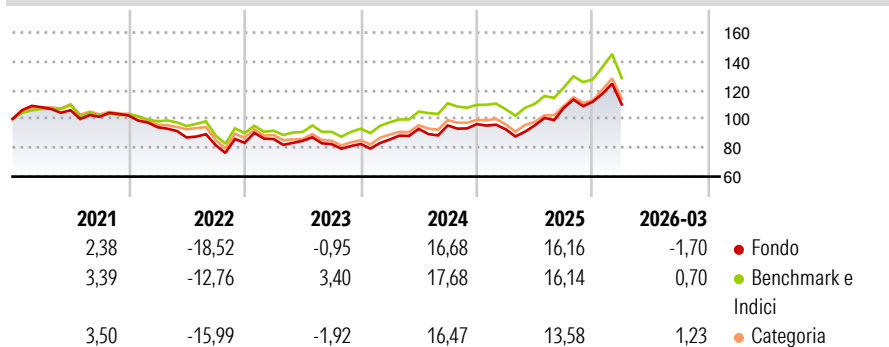
Il Fondo punta a massimizzare il rendimento sull'investimento mediante una combinazione di crescita del capitale e reddito sulle attività del Fondo. Il Fondo investe almeno il 70% del patrimonio complessivo in titoli azionari (quali azioni) di società con sede o che svolgono la loro attività economica prevalente in Asia, escluso il Giappone. Molti di questi paesi sono in via di sviluppo. In particolare, il Fondo investirà nei titoli azionari di società che, su parere del consulente per gli investimenti, presentano buone potenzialità di crescita. Per esempio le aziende possono mostrare superiori alla media tassi di crescita degli utili o delle vendite e alti ritorni o il miglioramento del capitale.

Misure di Rischio

3Y Alpha	-2,92	3Y Sharpe Ratio	0,42
3Y Beta	1,00	3Y Std Dev	15,16
3Y R-Squared	93,92	3Y Risk	Med
3Y Info Ratio	-0,82	5Y Risk	Med
3Y Tracking Error	4,05	10Y Risk	-

Basati su Morningstar Asia ex-Japan Target Market Exposure NR USD (dove applicabile)

Rendimenti



Rend. Cumulati %

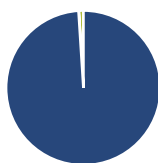
	Fondo	Bmk	Cat
3-Mesi	10,80	9,81	10,46
6-Mesi	13,68	14,57	16,09
1-Anno	48,12	47,77	47,84
3-Anni Ann.ti	16,43	18,75	16,62
5-Anni Ann.ti	3,68	6,62	4,26
10-Anni Ann.ti	-	-	-

Rendimenti aggiornati al 27/04/2026

Rendimenti

	Q1	Q2	Q3	Q4
2026	-1,70	-	-	-
2025	-3,69	2,89	12,72	4,00
2024	3,76	8,63	2,56	0,94
2023	3,21	-1,49	-2,67	0,09
2022	-7,93	-7,55	-6,06	1,91

Portafoglio 31/03/2026



Asset Allocation %

- Azioni
- Obbligazioni
- Liquidità
- Altro

Netta

98,99
0,06
0,95
0,00

Style Box Azionaria

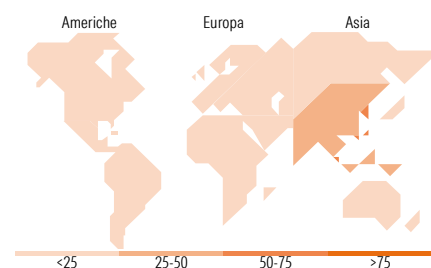


Mkt Cap %

	Fondo
Giant	65,60
Large	30,49
Medium	0,67
Small	3,23
Micro	0,00

Capitalizzazione media di mercato

	Fondo
Ave Mkt Cap USD	82.945,14



Titoli principali

Nome	Settore	%
Taiwan Semiconductor...		9,97
BlackRock ICS USD...		8,51
Samsung Electronics Co Ltd		8,42
Tencent Holdings Ltd		7,01
Alibaba Group Holding Ltd...		4,40
SK Hynix Inc		4,22
ICICI Bank Ltd ADR		3,35
Oversea-Chinese Banking Corp...		3,28
ASE Technology Holding Co Ltd		3,09
Ping An Insurance (Group)...		3,04
% Primi 10 Titoli sul Patrimonio		55,28
Numero Complessivo di Titoli Azionari		41
Numero Complessivo di Titoli Obbligazionari		0

Distribuzione Settoriale %

	Fondo
Ciclico	34,63
Materie Prime	3,21
Beni di Consumo Ciclici	15,81
Finanza	15,62
Immobiliare	-
Sensibile	58,89
Telecomunicazioni	13,47
Energia	2,10
Beni Industriali	11,40
Tecnologia	31,92
Difensivo	6,48
Beni Difensivi	6,48
Salute	-
Servizi di Pubblica Utilità	-

Ripartizione Geografica %

	Fondo
America	3,17
Stati Uniti	2,23
Canada	0,94
America Latina e Centrale	0,00
Europa	0,00
Regno Unito	0,00
Europa Occidentale - Euro	0,00
Europa Occidentale - Non Euro	0,00
Europa dell'Est	0,00
Africa	0,00
Medio Oriente	0,00
Asia	96,83
Giappone	0,00
Australasia	0,00
Asia - Paesi Sviluppati	53,60
Asia - Emergente	43,23

Anagrafica

Società di Gestione	BlackRock (Luxembourg) SA	Patrimonio Classe (Mln)	3,79 USD	Investimento Min. Ingresso	100.000 USD
Telefono	+44 20 77433000	Domicilio	LUSSEMBURGO	Investimento Min. Successivo	1.000 USD
Web	www.blackrock.com	Valuta del Fondo	USD	T.E.R.	-
Data di Partenza	28/12/2017	UCITS	Si	Spese correnti	1,08%
Nome del Gestore	-	Inc/Acc	Inc	Commissione di incentivo	-

BlackRock Global Funds - Asian Growth Leaders Fund D3

Data Inizio Gestione	16/04/2025	ISIN	LU1741217456
NAV ^(27/04/2026)	USD 14,39		
Patrimonio Netto (Mln)	458,50 USD		

(31/03/2026)