

Schroder International Selection Fund Emerging Markets Equity Alpha I

Categoria Morningstar™
Accumulation USD

Benchmark Morningstar
Morningstar Emerging Markets Target
Market Exposure NR USD
Usato nel Report

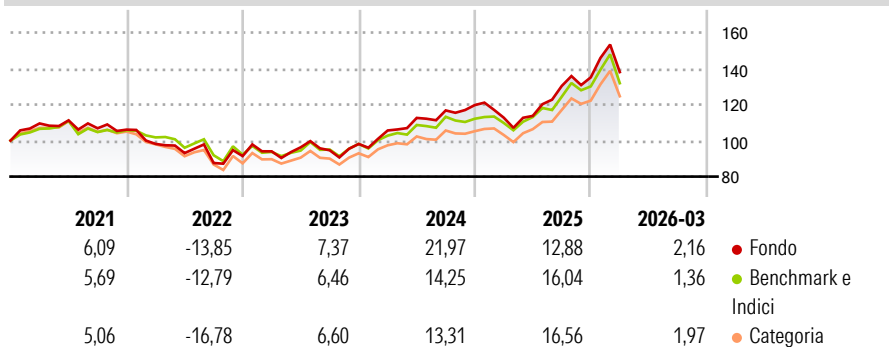
Benchmark Dichiarato
MSCI EM NR USD

Morningstar Rating™
★★★★

Obiettivo d'Investimento Dichiarato

The Fund aims to provide capital growth in excess of the MSCI Emerging Markets 10/40 (Net TR) index after fees have been deducted over a three to five year period by investing in equity and equity related securities of companies in emerging and frontier markets countries worldwide.

Rendimenti



Misure di Rischio


3Y Alpha	1,79	3Y Sharpe Ratio	0,78
3Y Beta	0,96	3Y Std Dev	14,02
3Y R-Squared	91,17	3Y Risk	Med
3Y Info Ratio	0,35	5Y Risk	Med
3Y Tracking Error	4,62	10Y Risk	-

Basati su Morningstar Emerging Markets Target Market Exposure NR USD (dove applicabile)

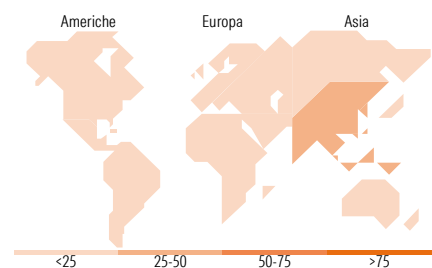
Rend. Cumulati %	Fondo	Bmk	Cat	Rendimenti	Q1	Q2	Q3	Q4
3-Mesi	1,96	-	-	Trimestrali %				
6-Mesi	5,34	-	-	2026	2,16	-	-	-
1-Anno	23,73	-	-	2025	-5,82	0,86	14,64	3,66
3-Anni Ann.ti	14,23	-	-	2024	7,63	6,60	3,69	2,52
5-Anni Ann.ti	4,83	-	-	2023	2,88	2,37	-1,71	3,72
10-Anni Ann.ti	-	-	-	2022	-7,48	-5,19	-5,92	4,40

Rendimenti aggiornati al 02/04/2026

Portafoglio 28/02/2026



Style Box Azionaria	Mkt Cap %	Fondo
Giant		68,03
Large		20,76
Medium		9,99
Small		1,22
Micro		0,00
Capitalizzazione media di mercato		Fondo
Ave Mkt Cap USD		88.975,04



Titoli principali

Nome	Settore	%
Taiwan Semiconductor...	📱	10,40
Samsung Electronics Co Ltd	📱	7,18
Tencent Holdings Ltd	📱	5,98
Kia Corp	🚗	2,97
HDFC Bank Ltd	🏦	2,72
Samsung Electronics Co Ltd...	📱	2,72
Hon Hai Precision Industry...	📱	2,68
Itausa Sa Preference Bri O	—	2,49
PRIO SA	🔥	2,39
Hanwha Aerospace Co Ltd	⚙️	2,37
% Primi 10 Titoli sul Patrimonio		41,91
Numero Complessivo di Titoli Azionari		51
Numero Complessivo di Titoli Obbligazionari		0

Distribuzione Settoriale %

	Fondo
Ciclico	40,07
Materie Prime	6,15
Beni di Consumo Ciclici	15,02
Finanza	16,02
Immobiliare	2,88
Sensibile	58,67
Telecomunicazioni	8,76
Energia	3,87
Beni Industriali	10,39
Tecnologia	35,65
Difensivo	1,26
Beni Difensivi	-
Salute	1,26
Servizi di Pubblica Utilità	-

Ripartizione Geografica %

	Fondo
America	6,66
Stati Uniti	0,00
Canada	0,00
America Latina e Centrale	6,66
Europa	11,59
Regno Unito	0,00
Europa Occidentale - Euro	3,07
Europa Occidentale - Non Euro	0,00
Europa dell'Est	2,92
Africa	2,35
Medio Oriente	3,24
Asia	81,76
Giappone	0,00
Australasia	0,00
Asia - Paesi Sviluppati	45,70
Asia - Emergente	36,05

Anagrafica

Società di Gestione	Schroder Investment Management (Europe) S.A.	Patrimonio Classe (Mln)	125,47 USD	Investimento Min. Ingresso	5.000.000 EUR
Telefono	+352 341 342 202	(02/04/2026)		Investimento Min. Successivo	2.500.000 EUR
Web	www.schroders.com	Domicilio	LUSSEMBURGO	T.E.R.	-
Data di Partenza	11/12/2017	Valuta del Fondo	USD	Spese correnti	0,08%
Nome del Gestore	Robert Davy	UCITS	Si	Commissione di incentivo	0,00%
	Tom Wilson	Inc/Acc	Acc		
	Waj Hashmi	ISIN	LU1725196957		
Data Inizio Gestione	11/12/2017				

Schroder International Selection Fund Emerging Markets Equity Alpha I

NAV (02/04/2026)

USD 189,54

Accumulation USD

616,06 USD

(28/02/2026)