

# Schroder International Selection Fund Emerging Markets Equity Alpha C

Categoria Morningstar™  
**Accumulation USD**

Benchmark Morningstar  
Morningstar Emerging Markets Target  
Market Exposure NR USD  
Usato nel Report

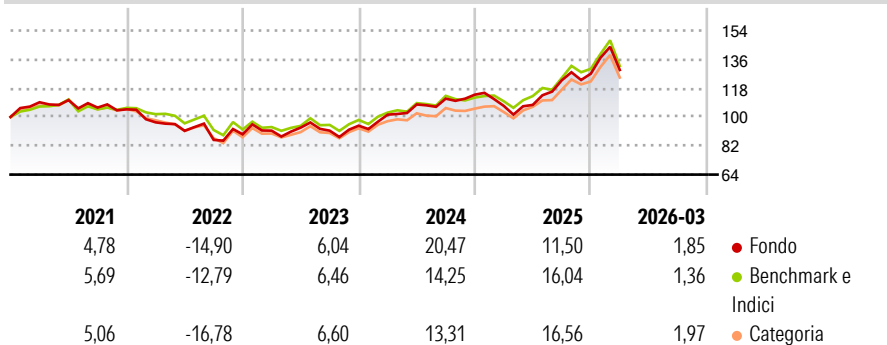
Benchmark Dichiarato  
MSCI EM NR USD

Morningstar Rating™  
★★★

## Obiettivo d'Investimento Dichiarato

The Fund aims to provide capital growth in excess of the MSCI Emerging Markets 10/40 (Net TR) index after fees have been deducted over a three to five year period by investing in equity and equity related securities of companies in emerging and frontier markets countries worldwide.

## Rendimenti



## Misure di Rischio

3Y Alpha	0,54	3Y Sharpe Ratio	0,69
3Y Beta	0,96	3Y Std Dev	14,00
3Y R-Squared	91,19	3Y Risk	Med
3Y Info Ratio	0,04	5Y Risk	Med
3Y Tracking Error	4,62	10Y Risk	-

Basati su Morningstar Emerging Markets Target Market Exposure NR USD (dove applicabile)

## Rend. Cumulati %

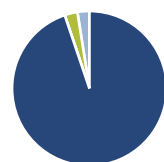
	Fondo	Bmk	Cat
3-Mesi	1,66	-	-
6-Mesi	4,70	-	-
1-Anno	22,22	-	-
3-Anni Ann.ti	12,82	-	-
5-Anni Ann.ti	3,54	-	-
10-Anni Ann.ti	-	-	-

Rendimenti aggiornati al 02/04/2026

## Rendimenti

	Q1	Q2	Q3	Q4
Trimestrali %				
2026	1,85	-	-	-
2025	-6,11	0,55	14,28	3,34
2024	7,30	6,27	3,36	2,20
2023	2,57	2,05	-2,02	3,40
2022	-7,77	-5,48	-6,21	4,08

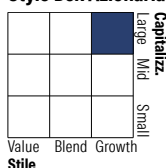
## Portafoglio 28/02/2026



### Asset Allocation %

Azioni	94,82
Obbligazioni	0,00
Liquidità	2,69
Altro	2,49

### Style Box Azionaria

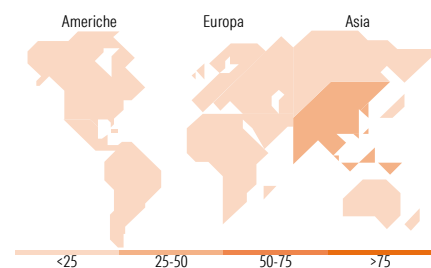


### Mkt Cap %

Giant	68,03
Large	20,76
Medium	9,99
Small	1,22
Micro	0,00

### Capitalizzazione media di mercato

Ave Mkt Cap USD	88.975,04
-----------------	-----------



## Titoli principali

Nome	Settore	%
Taiwan Semiconductor...	📱	10,40
Samsung Electronics Co Ltd	📱	7,18
Tencent Holdings Ltd	📱	5,98
Kia Corp	🚗	2,97
HDFC Bank Ltd	🏦	2,72
Samsung Electronics Co Ltd...	📱	2,72
Hon Hai Precision Industry...	📱	2,68
Itausa Sa Preference Bri O	—	2,49
PRIO SA	🔥	2,39
Hanwha Aerospace Co Ltd	⚙️	2,37
% Primi 10 Titoli sul Patrimonio		41,91
Numero Complessivo di Titoli Azionari		51
Numero Complessivo di Titoli Obbligazionari		0

## Distribuzione Settoriale %

	Fondo
<b>Ciclico</b>	<b>40,07</b>
Materie Prime	6,15
Beni di Consumo Ciclici	15,02
Finanza	16,02
Immobiliare	2,88
<b>Sensibile</b>	<b>58,67</b>
Telecomunicazioni	8,76
Energia	3,87
Beni Industriali	10,39
Tecnologia	35,65
<b>Difensivo</b>	<b>1,26</b>
Beni Difensivi	-
Salute	1,26
Servizi di Pubblica Utilità	-

## Ripartizione Geografica %

	Fondo
<b>America</b>	<b>6,66</b>
Stati Uniti	0,00
Canada	0,00
America Latina e Centrale	6,66
<b>Europa</b>	<b>11,59</b>
Regno Unito	0,00
Europa Occidentale - Euro	3,07
Europa Occidentale - Non Euro	0,00
Europa dell'Est	2,92
Africa	2,35
Medio Oriente	3,24
<b>Asia</b>	<b>81,76</b>
Giappone	0,00
Australasia	0,00
Asia - Paesi Sviluppati	45,70
Asia - Emergente	36,05

## Anagrafica

Società di Gestione	Schroder Investment Management (Europe) S.A.	Patrimonio Classe (Mln)	14,99 USD	Investimento Min. Ingresso	1.000 EUR
Telefono	+352 341 342 202	Domicilio	LUSSEMBURGO	Investimento Min. Successivo	1.000 EUR
Web	www.schroders.com	Valuta del Fondo	USD	T.E.R.	-
Data di Partenza	11/12/2017	UCITS	Si	Spese correnti	1,31%
Nome del Gestore	Robert Davy Tom Wilson Waj Hashmi	Inc/Acc	Acc	Commissione di incentivo	0,00%
Data Inizio Gestione	11/12/2017	ISIN	LU1725196791		

# Schroder International Selection Fund Emerging Markets Equity Alpha C

NAV (02/04/2026)

USD 171,14

**Accumulation USD**

616,06 USD

(28/02/2026)