

Schroder International Selection Fund Emerging Markets Equity Alpha A

Categoria Morningstar™
Accumulation USD

Benchmark Morningstar
Morningstar Emerging Markets Target
Market Exposure NR USD
Usato nel Report

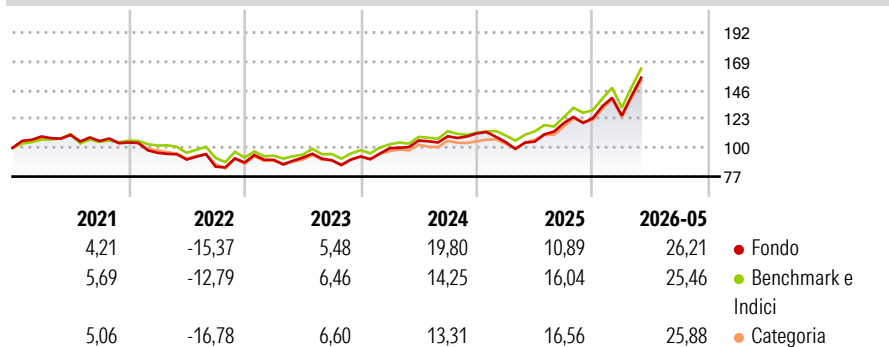
Benchmark Dichiarato
MSCI EM NR USD

Morningstar Rating™
★★★

Obiettivo d'Investimento Dichiarato

The Fund aims to provide capital growth in excess of the MSCI Emerging Markets 10/40 (Net TR) index after fees have been deducted over a three to five year period by investing in equity and equity related securities of companies in emerging and frontier markets countries worldwide.

Rendimenti



Misure di Rischio

3Y Alpha	0,25	3Y Sharpe Ratio	1,06
3Y Beta	0,98	3Y Std Dev	15,96
3Y R-Squared	93,71	3Y Risk	Med
3Y Info Ratio	-0,06	5Y Risk	Med
3Y Tracking Error	4,46	10Y Risk	-

Basati su Morningstar Emerging Markets Target Market Exposure NR USD (dove applicabile)

Rend. Cumulati %

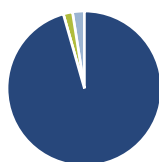
	Fondo	Bmk	Cat
3-Mesi	19,08	19,75	19,98
6-Mesi	27,38	26,73	27,39
1-Anno	45,72	43,83	44,41
3-Anni Ann.ti	18,76	20,18	19,26
5-Anni Ann.ti	6,93	8,16	6,90
10-Anni Ann.ti	-	-	-

Rendimenti aggiornati al 26/06/2026

Rendimenti

	Q1	Q2	Q3	Q4
Trimestrali %				
2026	1,71	-	-	-
2025	-6,24	0,42	14,12	3,19
2024	7,16	6,12	3,22	2,06
2023	2,43	1,92	-2,15	3,26
2022	-7,89	-5,61	-6,34	3,94

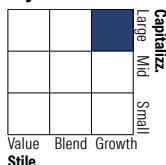
Portafoglio 31/05/2026



Asset Allocation %

Azioni	95,59
Obbligazioni	0,00
Liquidità	1,93
Altro	2,48

Style Box Azionaria

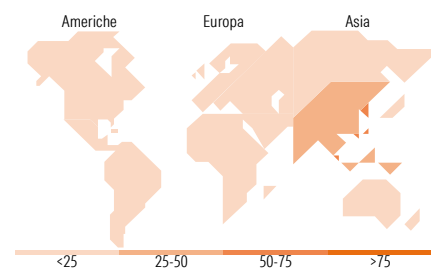


Mkt Cap %

Fondo	68,64
Giant	18,97
Large	11,62
Medium	0,77
Small	0,00
Micro	0,00

Capitalizzazione media di mercato

Fondo	112.833,08
Ave Mkt Cap USD	



Titoli principali

Nome	Settore	%
SK Hynix Inc	📁	9,75
Taiwan Semiconductor...	📁	9,63
Samsung Electronics Co Ltd	📁	6,84
Tencent Holdings Ltd	📁	4,14
Hon Hai Precision Industry...	📁	3,29
Samsung Electronics Co Ltd...	📁	3,24
Contemporary Amperex...	⚙️	2,63
Itausa S.A.	-	2,48
Aspeed Technology Inc	📁	2,32
Wus Printed Circuit...	📁	2,07
% Primi 10 Titoli sul Patrimonio		46,37
Numero Complessivo di Titoli Azionari		47
Numero Complessivo di Titoli Obbligazionari		0

Distribuzione Settoriale %

	Fondo
Ciclico	30,34
Materie Prime	5,97
Beni di Consumo Ciclici	12,35
Finanza	12,02
Immobiliare	-
Sensibile	67,02
Telecomunicazioni	5,33
Energia	3,35
Beni Industriali	10,36
Tecnologia	47,99
Difensivo	2,64
Beni Difensivi	-
Salute	2,64
Servizi di Pubblica Utilità	-

Ripartizione Geografica %

	Fondo
America	3,60
Stati Uniti	0,00
Canada	0,00
America Latina e Centrale	3,60
Europa	10,54
Regno Unito	0,00
Europa Occidentale - Euro	2,48
Europa Occidentale - Non Euro	0,00
Europa dell'Est	3,00
Africa	3,68
Medio Oriente	1,38
Asia	85,86
Giappone	0,00
Australasia	0,00
Asia - Paesi Sviluppati	56,31
Asia - Emergente	29,55

Anagrafica

Società di Gestione	Schroder Investment Management (Europe) S.A.	Patrimonio Classe (Mln)	19,63 USD	Investimento Min. Ingresso	1.000 EUR
Telefono	+352 341 342 202	Domicilio	LUSSEMBURGO	Investimento Min. Successivo	1.000 EUR
Web	www.schroders.com	Valuta del Fondo	USD	T.E.R.	1,85%
Data di Partenza	11/12/2017	UCITS	Si	Spese correnti	1,86%
Nome del Gestore	Robert Davy Tom Wilson Waj Hashmi	Inc/Acc	Acc	Commissione di incentivo	0,00%
Data Inizio Gestione	11/12/2017	ISIN	LU1725196445		

See disclosures for more details

© 2026 Morningstar Italia. Tutti i diritti sono riservati. Le informazioni qui contenute: (1) sono proprietà di Morningstar, (2) non possono essere copiate, (3) non costituiscono consiglio di investimento; (4) sono fornite con scopi informativi; (5) sono ritenute attendibili da Morningstar che, pertanto, ne garantisce il maggior grado di accuratezza e completezza possibile, fatto salvo il caso in cui queste Le siano state fornite in modo errato e/o non completo dalle relative società prodotte; (6) sono estratte dai dati del fondo disponibili e riferiti a date temporali diverse. Morningstar non è responsabile per qualunque danno o perdita derivante da qualunque uso delle informazioni e chi visiona tali informazioni sarà responsabile dell'uso che andrà a farne. Non vi è naturalmente garanzia alcuna che i risultati del passato trovino un riscontro nel futuro.

Schroder International Selection Fund Emerging Markets Equity Alpha A

NAV (26/06/2026)

USD 194,66

Accumulation USD

650,24 USD

(31/05/2026)