Amundi Funds - Multi-Strategy Growth G EUR C

Categoria Morningstar™	Benchmark Morningstar	Benchmark Dichiarato	Morningstar Rating™
Alt - Global Macro	Morningstar Euro Cautious Global Target Allocation NR EUR Usato nel Report	Euro Short Term Rate	★★

Obiettivo d'Investimento Dichiarato

Il Comparto mira a conseguire un rendimento positivo in tutte le condizioni di mercato. Il Comparto investe, direttamente o indirettamente, in un'ampia gamma di titoli di qualsiasi area geografica, ivi inclusi i mercati emergenti. Questi investimenti possono comprendere titoli di stato od obbligazioni emesse da società con qualsiasi scadenza, titoli azionari, obbligazioni convertibili e titoli del mercato monetario. Il Comparto può investire fino al 100% delle proprie attività in titoli azionari e fino al 25% in obbligazioni convertibili. Gli investimenti del Comparto saranno prevalentemente denominati in euro, in altre valute europee, in dollari americani o in yen giapponesi.

Rendimenti

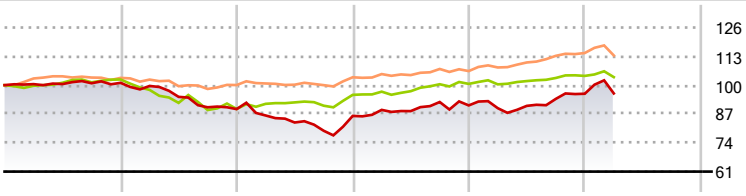

2021	2022	2023	2024	2025	2026-03	
1,05	-11,74	-3,44	5,50	5,80	0,15	Fondo
2,55	-12,96	7,12	5,19	3,58	-0,53	Benchmark e Indici
3,17	-2,39	3,79	2,91	8,30	-1,01	Categoria

Misure di Rischio

3Y Alpha	-1,38	3Y Sharpe Ratio	0,12
3Y Beta	1,95	3Y Std Dev	9,00
3Y R-Squared	78,76	3Y Risk	+Med
3Y Info Ratio	-0,09	5Y Risk	+Med
3Y Tracking Error	5,68	10Y Risk	-

Basati su Morningstar Euro Cautious Global Target Allocation NR EUR (dove applicabile)

Rend. Cumulati %	Fondo	Bmk	Cat
3-Mesi	-1,54	-0,93	-1,82
6-Mesi	1,63	0,23	0,53
1-Anno	15,15	5,12	8,97
3-Anni Ann.ti	3,62	4,08	3,87
5-Anni Ann.ti	-0,73	0,72	1,38
10-Anni Ann.ti	-	-	-

Rendimenti aggiornati al 07/04/2026

Rendimenti Trimestrali %	Q1	Q2	Q3	Q4
2026	0,15	-	-	-
2025	-1,35	1,15	3,46	2,49
2024	3,16	-0,62	4,66	-1,67
2023	-3,21	-3,68	-4,46	8,42
2022	-1,40	-4,94	-4,96	-0,92

Portafoglio 31/01/2026

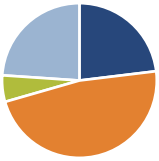

Asset Allocation %	Netta
Azioni	23,08
Obbligazioni	47,47
Liquidità	5,52
Altro	23,93

Fixed Income Style Box™

	Fondo
Duration Effettiva	-
Maturity effettiva	-
Qualità Credito Media	

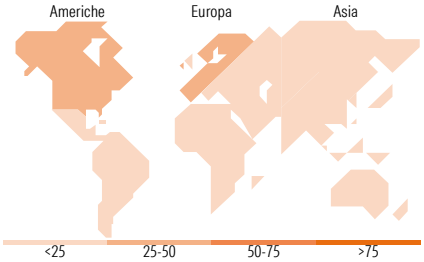

Titoli principali

Nome	Settore	%
Euro Bund Future Mar 26	—	33,18
Long-Term Euro BTP Future...	—	16,37
10 Year Treasury Note Future...	—	12,92
2Y T-Note (CBT) Mar 26	—	9,36
Euro OAT Future Mar 26	—	9,30
E-mini S&P 500 Future Mar 26	—	8,43
Short-Term Euro BTP Future...	—	7,23
MSCI USA Index Future Mar 26	—	7,03
Amundi Physical Gold ETC C	—	5,26
Amundi...	—	4,41
% Primi 10 Titoli sul Patrimonio		113,48
Numero Complessivo di Titoli Azionari		48
Numero Complessivo di Titoli Obbligazionari		395

Fixed Income Sector Weightings %	Fondo
Governativo	75,46
Societario	120,62
Cartolarizzazioni	0,43
Enti Locali	0,00
Liquidità ed equivalenti	1,50
Derivati	-98,01

Coupon Range %	Fondo
0 coupon	0,00
Da 0 a 4 cedole	0,00
Da 4 a 6 cedole	0,00
Da 6 a 8 cedole	0,00
Da 8 a 10 cedole	0,00
Da 10 a 12 cedole	0,00
Oltre 12 cedole	0,00

Ripartizione Geografica %	Fondo
America	**49,54**
Stati Uniti	42,60
Canada	4,30
America Latina e Centrale	2,64
Europa	**45,60**
Regno Unito	10,16
Europa Occidentale - Euro	31,58
Europa Occidentale - Non Euro	3,16
Europa dell'Est	0,17
Africa	0,50
Medio Oriente	0,02
Asia	**4,86**
Giappone	2,44
Australasia	0,05
Asia - Paesi Sviluppati	0,85
Asia - Emergente	1,52

Anagrafica

Società di Gestione	Amundi Luxembourg S.A.
Telefono	+352 47 676667
Web	www.amundi.com
Data di Partenza	08/01/2018
Nome del Gestore	-
Data Inizio Gestione	11/12/2010
NAV (07/04/2026)	EUR 5,25
Patrimonio Classe (Mln) (07/04/2026)	1,71 EUR
Domicilio	LUSSEMBURGO
Valuta del Fondo	EUR
UCITS	Si
Inc/Acc	Acc
ISIN	LU1883335751
Investimento Min. Ingresso	1/1.000 Quota
Investimento Min. Successivo	-
T.E.R.	-
Spese correnti	1,75%
Commissione di incentivo	15,00%

© 2026 Morningstar Italia. Tutti i diritti sono riservati. Le informazioni qui contenute: (1) sono proprietà di Morningstar, (2) non possono essere copiate, (3) non costituiscono consiglio di investimento; (4) sono fornite con scopi informativi; (5) sono ritenute attendibili da Morningstar che, pertanto, ne garantisce il maggior grado di accuratezza e completezza possibile, fatto salvo il caso in cui queste Le siano state fornite in modo errato e/o non completo dalle relative società prodotto; (6) sono estratte dai dati del fondo disponibili e riferiti a date temporali diverse. Morningstar non è responsabile per qualunque danno o perdita derivante da qualunque uso delle informazioni e chi visiona tali informazioni sarà responsabile dell'uso che andrà a farne. Non vi è naturalmente garanzia alcuna che i risultati del passato trovino un riscontro nel futuro.

Amundi Funds - Multi-Strategy Growth G EUR C

Patrimonio Netto (Mln)	532,08 EUR
(31/01/2026)	

© 2026 Morningstar Italia. Tutti i diritti sono riservati. Le informazioni qui contenute: (1) sono proprietà di Morningstar, (2) non possono essere copiate, (3) non costituiscono consiglio di investimento; (4) sono fornite con scopi informativi; (5) sono ritenute attendibili da Morningstar che, pertanto, ne garantisce il maggior grado di accuratezza e completezza possibile, fatto salvo il caso in cui queste Le siano state fornite in modo errato e/o non completo dalle relative società prodotto; (6) sono estratte dai dati del fondo disponibili e riferiti a date temporali diverse. Morningstar non è responsabile per qualunque danno o perdita derivante da qualunque uso delle informazioni e chi visiona tali informazioni sarà responsabile dell'uso che andrà a farne. Non vi è naturalmente garanzia alcuna che i risultati del passato trovino un riscontro nel futuro.