

# Amundi Funds - European Equity Small Cap G EUR (C)

## Categoria Morningstar™

Azionari Europa Mid Cap

## Benchmark Morningstar

Morningstar Developed Europe Small-Mid  
Cap Target Market Exposure NR EUR  
Usato nel Report

## Benchmark Dichiarato

MSCI Europe Small Cap NR EUR

## Morningstar Rating™

★★★

### Obiettivo d'Investimento Dichiarato

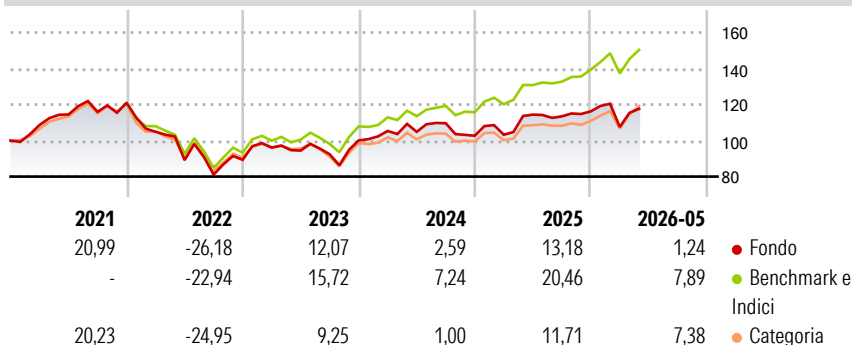
Il Comparto mira ad aumentare il valore degli investimenti nel medio-lungo termine. Il Comparto investe principalmente in un'ampia gamma di titoli di società a bassa capitalizzazione ubicate o che operano principalmente nell'UE. Il Comparto può utilizzare derivati per ridurre i rischi o per una gestione efficiente del portafoglio.

### Misure di Rischio

3Y Alpha	-8,34	3Y Sharpe Ratio	0,37
3Y Beta	1,16	3Y Std Dev	14,47
3Y R-Squared	94,37	3Y Risk	+Med
3Y Info Ratio	-1,88	5Y Risk	+Med
3Y Tracking Error	3,95	10Y Risk	-

Basati su Morningstar Developed Europe Small-Mid Cap Target Market Exposure NR EUR (dove applicabile)

### Rendimenti



### Rend. Cumulati %

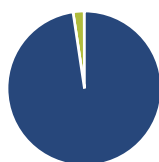
	Fondo	Bmk	Cat
3-Mesi	3,62	7,22	6,78
6-Mesi	3,45	10,86	8,32
1-Anno	2,31	14,73	7,41
3-Anni Ann.ti	6,34	13,89	7,32
5-Anni Ann.ti	0,26	5,66	1,43
10-Anni Ann.ti	-	-	-

Rendimenti aggiornati al 12/06/2026

### Rendimenti

	Q1	Q2	Q3	Q4
2026	-7,47	-	-	-
2025	0,54	10,81	-0,85	2,46
2024	5,24	-0,47	4,58	-6,35
2023	7,62	-1,75	-2,16	8,33
2022	-13,33	-15,02	-9,01	10,15

### Portafoglio 31/03/2026



#### Asset Allocation %

Azioni	97,73
Obbligazioni	0,00
Liquidità	2,32
Altro	-0,05

#### Style Box Azionaria

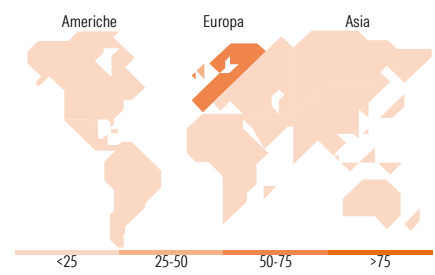


#### Mkt Cap %

	Fondo
Giant	0,00
Large	0,00
Medium	78,66
Small	21,34
Micro	0,00

#### Capitalizzazione media di mercato

	Fondo
Ave Mkt Cap EUR	5.266,78



### Titoli principali

Nome	Settore	%
IMI PLC	Industria	4,03
Gaztransport et technigaz SA	Energia	3,63
Babcock International Group...	Industria	3,61
ASR Nederland NV	Industria	3,50
Alk-Abello AS Class B	Industria	3,49
Hera SpA	Industria	3,38
Weir Group PLC	Industria	3,07
Croda International PLC	Industria	3,02
St James's Place PLC	Industria	2,94
SPIE SA	Industria	2,79
% Primi 10 Titoli sul Patrimonio		33,46
Numero Complessivo di Titoli Azionari		59
Numero Complessivo di Titoli Obbligazionari		0

### Distribuzione Settoriale %

	Fondo
<b>Ciclico</b>	<b>37,12</b>
Materie Prime	4,60
Beni di Consumo Ciclici	7,52
Finanza	19,27
Immobiliare	5,73
<b>Sensibile</b>	<b>43,03</b>
Telecomunicazioni	3,27
Energia	3,71
Beni Industriali	29,92
Tecnologia	6,12
<b>Difensivo</b>	<b>19,86</b>
Beni Difensivi	5,07
Salute	11,32
Servizi di Pubblica Utilità	3,46

### Ripartizione Geografica %

	Fondo
<b>America</b>	<b>0,00</b>
Stati Uniti	0,00
Canada	0,00
America Latina e Centrale	0,00
<b>Europa</b>	<b>100,00</b>
Regno Unito	30,53
Europa Occidentale - Euro	50,49
Europa Occidentale - Non Euro	18,98
Europa dell'Est	0,00
Africa	0,00
Medio Oriente	0,00
<b>Asia</b>	<b>0,00</b>
Giappone	0,00
Australasia	0,00
Asia - Paesi Sviluppati	0,00
Asia - Emergente	0,00

### Anagrafica

Società di Gestione	Amundi Luxembourg S.A.	Patrimonio Classe (Mln)	9,86 EUR	Investimento Min. Ingresso	1/1.000 Quota
Telefono	+352 47 676667	(12/06/2026)		Investimento Min. Successivo	-
Web	www.amundi.com	Domicilio	LUSSEMBURGO	T.E.R.	2,23%
Data di Partenza	08/01/2018	Valuta del Fondo	EUR	Spese correnti	2,18%
Nome del Gestore	Cristina Matti	UCITS	Si	Commissione di incentivo	20,00%
Data Inizio Gestione	11/12/2010	Inc/Acc	Acc		
NAV (12/06/2026)	EUR 5,93	ISIN	LU1883307461		
Patrimonio Netto (Mln)	289,64 EUR				

(31/03/2026)

See disclosures for more details

© 2026 Morningstar Italia. Tutti i diritti sono riservati. Le informazioni qui contenute: (1) sono proprietà di Morningstar, (2) non possono essere copiate, (3) non costituiscono consiglio di investimento; (4) sono fornite con scopi informativi; (5) sono ritenute attendibili da Morningstar che, pertanto, ne garantisce il maggior grado di accuratezza e completezza possibile, fatto salvo il caso in cui queste Le siano state fornite in modo errato e/o non completo dalle relative società prodotte; (6) sono estratte dai dati del fondo disponibili e riferiti a date temporali diverse. Morningstar non è responsabile per qualunque danno o perdita derivante da qualunque uso delle informazioni e chi visiona tali informazioni sarà responsabile dell'uso che andrà a farne. Non vi è naturalmente garanzia alcuna che i risultati del passato trovino un riscontro nel futuro.