

Amundi Funds - Global Equity G EUR (C)

Categoria Morningstar™

Azionari Internazionali Large Cap Blend

Benchmark Morningstar

Morningstar Global Target Market

Exposure NR USD

Usato nel Report

Benchmark Dichiarato

MSCI World NR EUR

Morningstar Rating™

★★★★★

Obiettivo d'Investimento Dichiarato

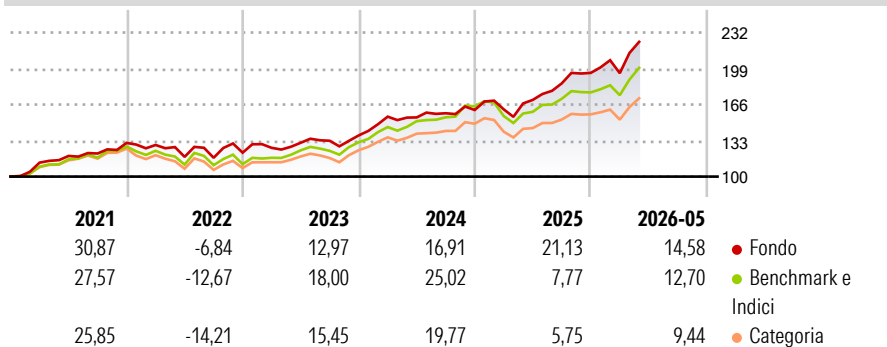
Il Comparto mira ad aumentare il valore degli investimenti nel mediolungo termine. Titoli in portafoglio: il Comparto investe principalmente in titoli emessi da società su scala mondiale. Il Comparto può investire in un'ampia gamma di settori e attività. Il Comparto può utilizzare derivati per ridurre i rischi, per una gestione efficiente del portafoglio o come esposizione ad attività, mercati o flussi di reddito. In particolare, il Comparto può utilizzare derivati per gestire l'esposizione valutaria di Paese e di mercato. Processo di investimento: il Gestore utilizza l'analisi fondamentale dei singoli emittenti per individuare i titoli con prospettive superiori a lungo termine. Benchmark: il Comparto è gestito in riferimento all'indice...

Misure di Rischio

3Y Alpha	2,06	3Y Sharpe Ratio	1,41
3Y Beta	0,99	3Y Std Dev	11,75
3Y R-Squared	87,86	3Y Risk	+Med
3Y Info Ratio	0,47	5Y Risk	Med
3Y Tracking Error	4,69	10Y Risk	-

Basati su Morningstar Global Target Market Exposure NR USD (dove applicabile)

Rendimenti



Rend. Cumulati %

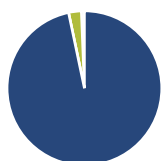
	Fondo	Bmk	Cat
3-Mesi	12,20	10,26	7,67
6-Mesi	14,81	12,46	8,56
1-Anno	32,17	25,19	17,64
3-Anni Ann.ti	19,08	17,00	13,05
5-Anni Ann.ti	13,72	11,78	8,80
10-Anni Ann.ti	-	-	-

Rendimenti aggiornati al 12/06/2026

Rendimenti

	Q1	Q2	Q3	Q4
2026	-0,15	-	-	-
2025	0,38	5,33	8,91	5,18
2024	12,48	-0,45	2,48	1,88
2023	3,61	3,69	1,42	3,68
2022	-1,45	-8,45	-0,71	3,99

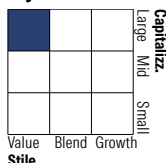
Portafoglio 31/05/2026



Asset Allocation %

● Azioni	97,95
● Obbligazioni	0,00
● Liquidità	2,70
● Altro	-0,64

Style Box Azionaria



Mkt Cap %

Fondo	32,03
Giant	32,78
Large	28,60
Medium	6,60
Small	0,00

Capitalizzazione media di mercato

Fondo	98.810,79
Ave Mkt Cap EUR	



Titoli principali

Nome	Settore	%
Alphabet Inc Class A	☎	4,43
Bank of America Corp	🏦	4,20
Samsung Electronics Co Ltd	📱	3,95
Advanced Micro Devices Inc	📱	3,50
Microsoft Corp	📱	3,26
Shell PLC	🔥	3,16
Cisco Systems Inc	📱	3,09
NVIDIA Corp	📱	2,87
CRH PLC	🏠	2,60
Eversource Energy	🔥	2,35
% Primi 10 Titoli sul Patrimonio		33,42
Numero Complessivo di Titoli Azionari		74
Numero Complessivo di Titoli Obbligazionari		0

Distribuzione Settoriale %

	Fondo
Ciclico	32,90
Materie Prime	7,20
Beni di Consumo Ciclici	3,16
Finanza	22,54
Immobiliare	-
Sensibile	53,18
Telecomunicazioni	5,90
Energia	4,72
Beni Industriali	11,72
Tecnologia	30,84
Difensivo	13,92
Beni Difensivi	3,35
Salute	7,74
Servizi di Pubblica Utilità	2,83

Ripartizione Geografica %

	Fondo
America	67,55
Stati Uniti	64,18
Canada	1,75
America Latina e Centrale	1,63
Europa	15,81
Regno Unito	4,31
Europa Occidentale - Euro	10,55
Europa Occidentale - Non Euro	0,90
Europa dell'Est	0,06
Africa	0,00
Medio Oriente	0,00
Asia	16,64
Giappone	5,95
Australasia	0,00
Asia - Paesi Sviluppati	10,69
Asia - Emergente	0,00

Anagrafica

Società di Gestione	Amundi Luxembourg S.A.	Patrimonio Classe (Mln)	453,08 EUR	Investimento Min. Ingresso	1/1.000 Quota
Telefono	+352 47 676667	(12/06/2026)		Investimento Min. Successivo	-
Web	www.amundi.com	Domicilio	LUSSEMBURGO	T.E.R.	-
Data di Partenza	09/01/2018	Valuta del Fondo	EUR	Spese correnti	2,00%
Nome del Gestore	Marco Pirondini	UCITS	Si	Commissione di incentivo	20,00%

See disclosures for more details

© 2026 Morningstar Italia. Tutti i diritti sono riservati. Le informazioni qui contenute: (1) sono proprietà di Morningstar, (2) non possono essere copiate, (3) non costituiscono consiglio di investimento; (4) sono fornite con scopi informativi; (5) sono ritenute attendibili da Morningstar che, pertanto, ne garantisce il maggior grado di accuratezza e completezza possibile, fatto salvo il caso in cui queste Le siano state fornite in modo errato e/o non completo dalle relative società prodotte; (6) sono estratte dai dati del fondo disponibili e riferiti a date temporali diverse. Morningstar non è responsabile per qualunque danno o perdita derivante da qualunque uso delle informazioni e chi visiona tali informazioni sarà responsabile dell'uso che andrà a farne. Non vi è naturalmente garanzia alcuna che i risultati del passato trovino un riscontro nel futuro.

Amundi Funds - Global Equity G EUR (C)

Data Inizio Gestione	17/07/2014	Inc/Acc	Acc
NAV <small>(12/06/2026)</small>	EUR 12,27	ISIN	LU1883833862
Patrimonio Netto (Mln) <small>(31/05/2026)</small>	6.432,13 EUR		