

# Amundi Funds - US Pioneer Fund G EUR (C)

## Categoria Morningstar™

Azionari USA Large Cap Blend

## Benchmark Morningstar

Morningstar US Large-Mid Cap NR USD

Usato nel Report

## Benchmark Dichiarato

S&amp;P 500 TR USD

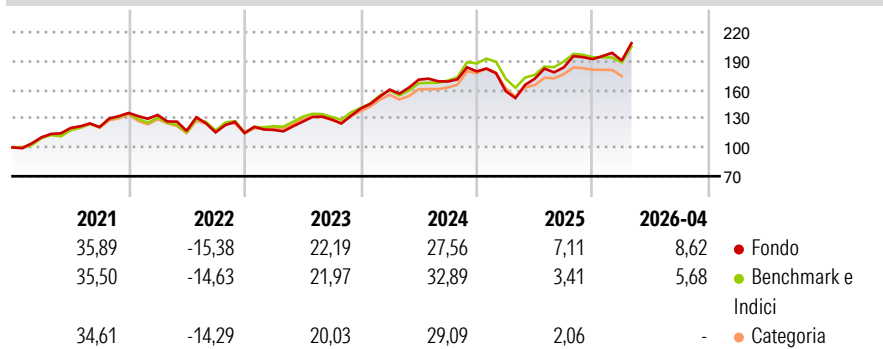
## Morningstar Rating™

★★★★

### Obiettivo d'Investimento Dichiarato

L'obiettivo del comparto è la crescita del capitale nel lungo periodo investendo almeno due terzi delle proprie attività in un portafoglio diversificato di titoli azionari e di strumenti finanziari ad essi collegati emessi da società statunitensi. Questo comparto utilizza metodi sviluppati dai gestori sin dal 1928 investendo in un portafoglio diversificato di strumenti finanziari attentamente selezionati.

### Rendimenti



### Misure di Rischio

3Y Alpha	0,67	3Y Sharpe Ratio	1,18
3Y Beta	1,10	3Y Std Dev	14,93
3Y R-Squared	92,31	3Y Risk	Alto
3Y Info Ratio	0,54	5Y Risk	Alto
3Y Tracking Error	4,46	10Y Risk	-

Basati su Morningstar US Large-Mid Cap NR USD (dove applicabile)

### Rend. Cumulati %

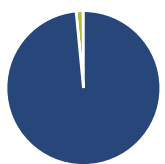
	Fondo	Bmk	Cat
3-Mesi	6,91	5,67	4,25
6-Mesi	6,88	3,83	2,73
1-Anno	37,71	26,40	23,49
3-Anni Ann.ti	21,33	18,99	16,79
5-Anni Ann.ti	12,82	12,66	11,33
10-Anni Ann.ti	-	-	-

Rendimenti aggiornati al 30/04/2026

### Rendimenti

	Q1	Q2	Q3	Q4
2026	-0,79	-	-	-
2025	-11,51	8,18	6,86	4,71
2024	14,03	6,46	-1,15	6,30
2023	2,84	7,21	1,79	8,88
2022	-1,50	-12,36	-1,38	-0,61

### Portafoglio 31/03/2026



#### Asset Allocation %

Azioni	98,65
Obbligazioni	0,00
Liquidità	1,44
Altro	-0,09

#### Style Box Azionaria

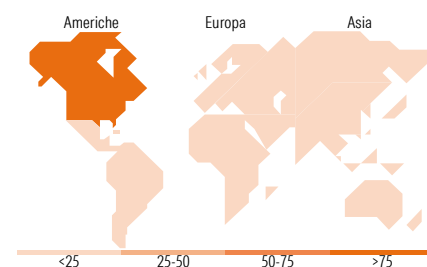


#### Mkt Cap %

Giant	39,18
Large	31,55
Medium	24,37
Small	4,90
Micro	0,00

#### Capitalizzazione media di mercato

Ave Mkt Cap EUR	223.021,01
-----------------	------------



### Titoli principali

Nome	Settore	%
NVIDIA Corp	📠	8,39
Alphabet Inc Class A	📠	6,35
Microsoft Corp	📠	4,55
Martin Marietta Materials Inc	🏗️	4,34
Amazon.com Inc	📠	4,22
United Parcel Service Inc...	📦	4,22
NRG Energy Inc	⚡	4,17
Apple Inc	📠	4,04
Truist Financial Corp	🏦	3,58
BJ's Wholesale Club Holdings...	🏪	3,24
% Primi 10 Titoli sul Patrimonio		47,10
Numero Complessivo di Titoli Azionari		45
Numero Complessivo di Titoli Obbligazionari		0

### Distribuzione Settoriale %

	Fondo
<b>Ciclico</b>	<b>22,31</b>
Materie Prime	7,13
Beni di Consumo Ciclici	5,29
Finanza	9,90
Immobiliare	-
<b>Sensibile</b>	<b>59,87</b>
Telecomunicazioni	8,10
Energia	2,34
Beni Industriali	15,49
Tecnologia	33,94
<b>Difensivo</b>	<b>17,82</b>
Beni Difensivi	3,29
Salute	6,66
Servizi di Pubblica Utilità	7,87

### Ripartizione Geografica %

	Fondo
<b>America</b>	<b>97,32</b>
Stati Uniti	96,22
Canada	1,10
America Latina e Centrale	0,00
<b>Europa</b>	<b>1,31</b>
Regno Unito	0,00
Europa Occidentale - Euro	0,00
Europa Occidentale - Non Euro	1,31
Europa dell'Est	0,00
Africa	0,00
Medio Oriente	0,00
<b>Asia</b>	<b>1,37</b>
Giappone	0,00
Australasia	0,00
Asia - Paesi Sviluppati	1,37
Asia - Emergente	0,00

### Anagrafica

Società di Gestione	Amundi Luxembourg S.A.	Patrimonio Classe (Mln)	25,55 EUR	Investimento Min. Ingresso	1/1.000 Quota
Telefono	+352 47 676667	(30/04/2026)		Investimento Min. Successivo	-
Web	www.amundi.com	Domicilio	LUSSEMBURGO	T.E.R.	2,04%
Data di Partenza	09/01/2018	Valuta del Fondo	EUR	Spese correnti	2,00%
Nome del Gestore	Jeffrey Kripke	UCITS	Si	Commissione di incentivo	20,00%
Data Inizio Gestione	01/07/2015	Inc/Acc	Acc		
NAV (30/04/2026)	EUR 14,78	ISIN	LU1883873223		
Patrimonio Netto (Mln)	6.208,59 EUR				

(31/03/2026)