

# Amundi Funds - Pioneer Flexible Opportunities G EUR Hgd (C)

## Categoria Morningstar™

Bilanciati Flessibili EUR - Globali

## Benchmark Morningstar

Morningstar Euro Moderate Global Target

Allocation NR EUR

Usato nel Report

## Benchmark Dichiarato

US CPI

## Morningstar Rating™

★★★

### Obiettivo d'Investimento Dichiarato

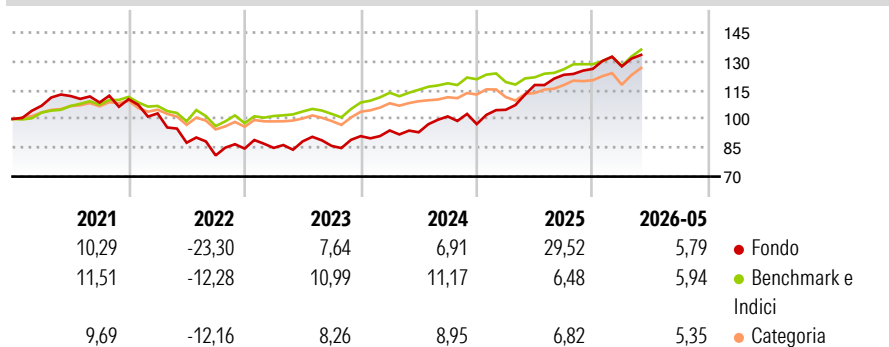
Il Comparto mira ad aumentare il valore degli investimenti e a generare un flusso di reddito superiore al tasso di inflazione statunitense nel medio-lungo termine. Il Comparto investe principalmente in un'ampia gamma di titoli su scala mondiale, ivi inclusi quelli dei mercati emergenti. L'insieme di titoli può comprendere titoli azionari, titoli di stato e obbligazioni societarie, titoli del mercato monetario e investimenti i cui valori sono legati ai prezzi delle materie prime. Il Comparto gestisce in modo flessibile la propria esposizione alle diverse valute.

### Misure di Rischio

3Y Alpha	6,44	3Y Sharpe Ratio	1,40
3Y Beta	0,96	3Y Std Dev	9,26
3Y R-Squared	44,72	3Y Risk	+Med
3Y Info Ratio	0,97	5Y Risk	+Med
3Y Tracking Error	6,92	10Y Risk	-

Basati su Morningstar Euro Moderate Global Target Allocation NR EUR (dove applicabile)

### Rendimenti



### Rend. Cumulati %

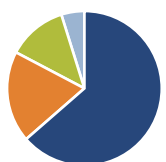
	Fondo	Bnk	Cat
3-Mesi	4,57	4,96	3,34
6-Mesi	6,05	6,31	5,47
1-Anno	15,66	11,82	11,90
3-Anni Ann.ti	15,37	9,38	8,55
5-Anni Ann.ti	3,23	5,04	4,10
10-Anni Ann.ti	-	-	-

Rendimenti aggiornati al 12/06/2026

### Rendimenti

	Q1	Q2	Q3	Q4
Trimestrali %				
2026	1,04	-	-	-
2025	7,63	12,33	4,49	2,52
2024	3,24	-1,00	8,87	-3,93
2023	0,40	4,01	-2,69	5,92
2022	-6,73	-14,81	-7,54	4,41

### Portafoglio 30/04/2026



#### Asset Allocation %

- Azioni
- Obbligazioni
- Liquidità
- Altro

#### Netta

63,59  
19,12  
12,46  
4,83

### Morningstar Style Box®

#### Stile Azionario

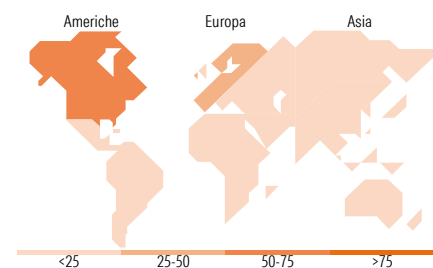
Capitalizz.	Large	Mid	Small
Value			
Blend			
Growth			

Stile

#### Reddito Fisso

Qualità Credito	Alto	Med	Basso
Bassa			
Med			
Alta			

Sensibilità ai Tassi



### Titoli principali

Nome	Settore	%
Amundi US Equity High Income...	—	5,34
United States Treasury Notes...	—	4,51
United States Treasury Notes...	—	4,42
United States Treasury Notes...	—	4,42
iShares US Mortgage Backed...	—	4,29
Newmont Corp	🏠	4,24
United States Treasury Bills	—	4,13
Iberdrola SA	💡	3,06
CRH PLC	🏭	3,01
Cisco Systems Inc	💻	2,96
% Primi 10 Titoli sul Patrimonio		40,37
Numero Complessivo di Titoli Azionari		46
Numero Complessivo di Titoli Obbligazionari		7

### Distribuzione Settoriale %

	Fondo
🔄 Ciclico	38,83
🌊 Sensibile	30,19
🛡️ Difensivo	30,98

### Fixed Income Sector Weightings %

	Fondo
🏛️ Governativo	80,73
⚙️ Societario	0,01
🏠 Cartolarizzazioni	13,56
🏢 Enti Locali	0,00
📄 Liquidità ed equivalenti	5,25
📄 Derivati	0,45

### Ripartizione Geografica %

	Fondo
<b>America</b>	<b>61,74</b>
Stati Uniti	59,39
Canada	0,00
America Latina e Centrale	2,36
<b>Europa</b>	<b>29,61</b>
Regno Unito	3,10
Europa Occidentale - Euro	26,51
Europa Occidentale - Non Euro	0,00
Europa dell'Est	0,00
Africa	0,00
Medio Oriente	0,00
<b>Asia</b>	<b>8,65</b>
Giappone	0,00
Australasia	0,00
Asia - Paesi Sviluppati	8,65
Asia - Emergente	0,00

### Anagrafica

Società di Gestione	Amundi Luxembourg S.A.	Patrimonio Classe (Mln)	6,07 EUR	Investimento Min. Ingresso	1/1.000 Quota
Telefono	+352 47 676667	(12/06/2026)		Investimento Min. Successivo	-
Web	www.amundi.com	Domicilio	LUSSEMBURGO	T.E.R.	1,99%
Data di Partenza	09/01/2018	Valuta del Fondo	EUR	Spese correnti	1,95%
Nome del Gestore	-	UCITS	Si	Commissione di incentivo	20,00%
Data Inizio Gestione	16/11/2011	Inc/Acc	Acc		
NAV (12/06/2026)	EUR 6,24	ISIN	LU1883341213		
Patrimonio Netto (Mln)	43,51 USD				

(30/04/2026)

See disclosures for more details

© 2026 Morningstar Italia. Tutti i diritti sono riservati. Le informazioni qui contenute: (1) sono proprietà di Morningstar, (2) non possono essere copiate, (3) non costituiscono consiglio di investimento; (4) sono fornite con scopi informativi; (5) sono ritenute attendibili da Morningstar che, pertanto, ne garantisce il maggior grado di accuratezza e completezza possibile, fatto salvo il caso in cui queste Le siano state fornite in modo errato e/o non completo dalle relative società prodotte; (6) sono estratte dai dati del fondo disponibili e riferiti a date temporali diverse. Morningstar non è responsabile per qualunque danno o perdita derivante da qualunque uso delle informazioni e chi visiona tali informazioni sarà responsabile dell'uso che andrà a farne. Non vi è naturalmente garanzia alcuna che i risultati del passato trovino un riscontro nel futuro.