

Amundi Funds - Global Multi-Asset Target Income G2 EUR Hgd QTI (D)

Categoria Morningstar™

Bilanciati Prudenti EUR - Globali

Benchmark Morningstar

Morningstar Euro Cautious Global Target

Allocation NR EUR

Usato nel Report

Benchmark Dichiarato

Not Benchmarked

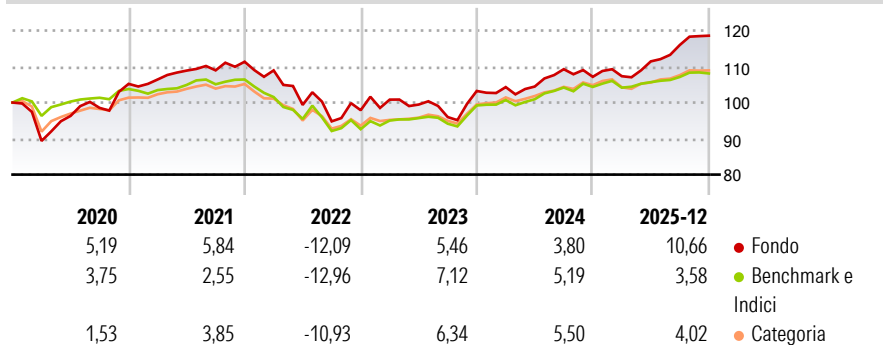
Morningstar Rating™

★★★★

Obiettivo d'Investimento Dichiarato

The fund seeks to increase the value of your investment (mainly through income). The Sub-Fund will not invest more than 10% of its net asset value in debt securities issued and/or guaranteed by a single sovereign issuer (including its government, public or local authority).

Rendimenti



Misure di Rischio

3Y Alpha	0,33	3Y Sharpe Ratio	0,57
3Y Beta	1,45	3Y Std Dev	6,38
3Y R-Squared	84,86	3Y Risk	Alto
3Y Info Ratio	0,42	5Y Risk	Alto
3Y Tracking Error	3,10	10Y Risk	-

Basati su Morningstar Euro Cautious Global Target Allocation NR EUR (dove applicabile)

Rend. Cumulati %


	Fondo	Bmk	Cat
3-Mesi	2,67	0,39	1,18
6-Mesi	8,23	2,53	4,19
1-Anno	12,52	3,75	4,86
3-Anni Ann.ti	6,13	4,63	5,35
5-Anni Ann.ti	3,11	1,05	1,98
10-Anni Ann.ti	-	-	-

Rendimenti aggiornati al 29/01/2026

Rendimenti Trimestrali %

	Q1	Q2	Q3	Q4
2026	-	-	-	-
2025	0,16	3,83	4,09	2,22
2024	1,03	0,15	4,61	-1,94
2023	3,01	-1,36	-3,50	7,56
2022	-2,15	-8,80	-4,60	3,27

Portafoglio 30/11/2025



Morningstar Style Box®

Stile Azionario

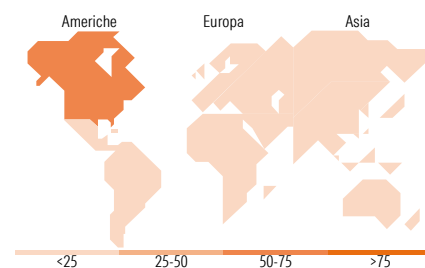
	Value	Blend	Growth
Capitalizz.			
Large			
Mid			
Small			

Reddito Fisso

	Bassa	Med	Alta
Qualità Credito			
Alto			
Med			
Basso			

Stile

Sensibilità ai Tassi



Titoli principali

Nome	Settore	%
United States Treasury Bonds...	—	6,37
United States Treasury Bonds...	—	5,42
E-mini Nasdaq 100 Future Dec...	—	5,17
Euro Stoxx 50 Future Dec 25	—	5,15
Amundi Physical Gold ETC C	—	4,82
US Treasury Bond Future Mar 26	—	3,78
United States Treasury Bonds...	—	3,70
Amundi Fds RI Assts Tgt Inc...	—	2,90
Amundi Fds Em Mkts Eq Sel Z...	—	2,86
E-mini S&P 500 Future Dec 25	—	2,27
% Primi 10 Titoli sul Patrimonio		42,44
Numero Complessivo di Titoli Azionari		110
Numero Complessivo di Titoli Obbligazionari		492

Distribuzione Settoriale %

	Fondo
Ciclico	31,97
Sensibile	52,33
Difensivo	15,71

Fixed Income Sector Weightings %

	Fondo
Governativo	52,53
Societario	47,24
Cartolarizzazioni	0,00
Enti Locali	0,00
Liquidità ed equivalenti	20,34
Derivati	-20,11

Ripartizione Geografica %

	Fondo
America	66,89
Stati Uniti	64,77
Canada	0,89
America Latina e Centrale	1,23
Europa	24,07
Regno Unito	4,70
Europa Occidentale - Euro	18,04
Europa Occidentale - Non Euro	0,37
Europa dell'Est	0,16
Africa	0,59
Medio Oriente	0,21
Asia	9,04
Giappone	0,20
Australasia	0,19
Asia - Paesi Sviluppati	2,86
Asia - Emergente	5,78

Anagrafica

Società di Gestione	Amundi Luxembourg S.A.	Patrimonio Classe (Mln)	2,52 EUR	Investimento Min. Ingresso	1/1.000 Quota
Telefono	+352 47 676667	(29/01/2026)		Investimento Min. Successivo	-
Web	www.amundi.com	Domicilio	LUSSEMBURGO	T.E.R.	2,21%
Data di Partenza	09/01/2018	Valuta del Fondo	EUR	Spese correnti	1,95%
Nome del Gestore	Francesco Sandrini	UCITS	Si	Commissione di incentivo	-
Data Inizio Gestione	02/05/2013	Inc/Acc	Inc		
NAV (29/01/2026)	EUR 3,98	ISIN	LU1883332576		
Patrimonio Netto (Mln)	382,60 USD				

(30/11/2025)