

Amundi Ultra Short Term Bond Responsible R C

Categoria Morningstar™

Obbligazionari Breve Termine EUR

Benchmark Morningstar

FTSE EUR EuroDeposit 3 Month EUR
Usato nel Report

Benchmark Dichiarato

80% €STR capitalisé Jour TR EUR, 20% ICE
BofA 1-3Y EUR Corp TR EUR

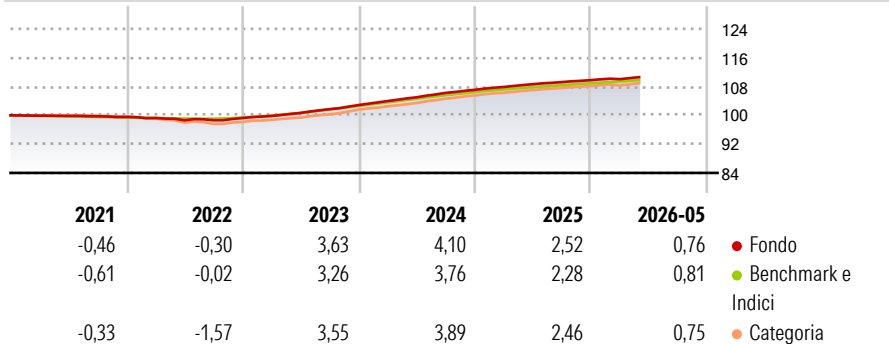
Morningstar Rating™

★★★

Obiettivo d'Investimento Dichiarato

L'obiettivo di gestione del Fondo è offrire, in un orizzonte temporale di minimo 3 mesi, una performance superiore all'indice di riferimento EONIA capitalizzato, l'indice rappresentativo del tasso monetario della zona Euro, previa contabilizzazione delle spese correnti.

Rendimenti



Misure di Rischio

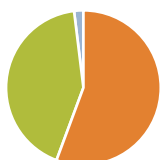
3Y Alpha	0,15	3Y Sharpe Ratio	1,41
3Y Beta	2,24	3Y Std Dev	0,38
3Y R-Squared	5,56	3Y Risk	Med
3Y Info Ratio	1,10	5Y Risk	Med
3Y Tracking Error	0,24	10Y Risk	-

Basati su FTSE EUR EuroDeposit 3 Month EUR (dove applicabile)

Rend. Cumulati %	Fondo	Bmk	Cat	Rendimenti	Q1	Q2	Q3	Q4
3-Mesi	0,69	0,52	0,70	Trimestrali %				
6-Mesi	0,99	0,99	0,96	2026	0,25	-	-	-
1-Anno	2,03	2,00	2,01	2025	0,76	0,71	0,54	0,49
3-Anni Ann.ti	3,28	2,99	3,26	2024	1,10	1,00	1,16	0,79
5-Anni Ann.ti	2,11	1,97	1,83	2023	0,57	0,84	1,06	1,11
10-Anni Ann.ti	-	-	-	2022	-0,29	-0,64	0,02	0,62

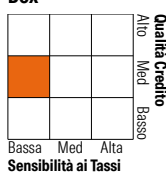
Rendimenti aggiornati al 25/06/2026

Portafoglio 30/04/2026



Asset Allocation %	Netta
● Azioni	0,00
● Obbligazioni	55,66
● Liquidità	42,40
● Altro	1,94

Fixed Income Style Box™



Duration Effettiva	Fondo
0,47	
Maturità effettiva	Fondo
-	
Qualità Credito Media	Fondo
A	

Credit Quality %	Fondo	Credit Quality %	Fondo
AAA	0,97	BBB	37,49
AA	9,35	BB	0,00
A	52,19	B	0,00
		Below B	0,00
		Not Rated	0,00

Titoli principali

Nome	Settore	%
Amundi Euro Liquidity-Rated...	-	6,29
Amundi Mny Mkt Fd S/T (EUR)...	-	1,91
Intesa Sanpaolo S.p.A. 4%	-	0,79
Svenska Handelsbanken AB	-	0,73
OP Corporate Bank PLC	-	0,66
BNP Paribas SA	-	0,66
Ayvens Bank NV 0.25%	-	0,65
BNP Paribas SA	-	0,65
ABN AMRO Bank N.V. 2.625%	-	0,64
Aroundtown SA	-	0,63
% Primi 10 Titoli sul Patrimonio		13,61
Numero Complessivo di Titoli Azionari		0
Numero Complessivo di Titoli Obbligazionari		245

Fixed Income Sector Weightings %

	Fondo
🏛️ Governativo	0,42
🏢 Societario	59,89
🏠 Cartolarizzazioni	1,08
🏛️ Enti Locali	0,00
🏠 Liquidità ed equivalenti	38,60
📄 Derivati	0,00
Coupon Range %	Fondo
0 coupon	0,43
Da 0 a 4 cedole	85,61
Da 4 a 6 cedole	13,96
Da 6 a 8 cedole	0,00
Da 8 a 10 cedole	0,00
Da 10 a 12 cedole	0,00
Oltre 12 cedole	0,00

Scadenze %

	Fondo
da 1 a 3	76,89
da 3 a 5	0,02
da 5 a 7	0,06
da 7 a 10	0,05
da 10 a 15	0,00
da 15 a 20	0,03
da 20 a 30	0,01
oltre 30	0,00

Anagrafica

Società di Gestione	Amundi Asset Management	Patrimonio Classe (Mln)	29,21 EUR	Investimento Min. Ingresso	1/1.000 Quota
Telefono	+33 1 76 33 30 30	(25/06/2026)		Investimento Min. Successivo	1/1.000 Quota
Web	www.amundiETF.com	Domicilio	FRANCIA	T.E.R.	-
Data di Partenza	22/11/2017	Valuta del Fondo	EUR	Spese correnti	0,22%
Nome del Gestore	Estelle Honthaas	UCITS	Si	Commissione di incentivo	20,00%
Data Inizio Gestione	02/04/2015	Inc/Acc	Acc		
NAV (25/06/2026)	EUR 1.091,71	ISIN	FR0013297496		
Patrimonio Netto (Mln)	8.002,94 EUR				

(30/04/2026)

See disclosures for more details

© 2026 Morningstar Italia. Tutti i diritti sono riservati. Le informazioni qui contenute: (1) sono proprietà di Morningstar, (2) non possono essere copiate, (3) non costituiscono consiglio di investimento; (4) sono fornite con scopi informativi; (5) sono ritenute attendibili da Morningstar che, pertanto, ne garantisce il maggior grado di accuratezza e completezza possibile, fatto salvo il caso in cui queste Le siano state fornite in modo errato e/o non completo dalle relative società produttrici; (6) sono estratte dai dati del fondo disponibili e riferiti a date temporali diverse. Morningstar non è responsabile per qualunque danno o perdita derivante da qualunque uso delle informazioni e chi visiona tali informazioni sarà responsabile dell'uso che andrà a farne. Non vi è naturalmente garanzia alcuna che i risultati del passato trovino un riscontro nel futuro.