

# Neuberger Berman US Small Cap Fund USD A Distributing Class

**Categoria Morningstar™**

Azionari USA Small Cap

**Benchmark Morningstar**

Morningstar US Small Cap Extended NR

USD

Usato nel Report

**Benchmark Dichiarato**

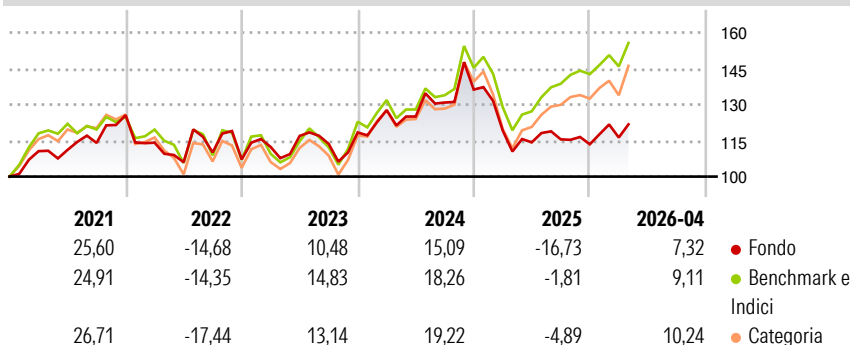
Russell 2000 NR USD

**Morningstar Rating™**

★★

**Obiettivo d'Investimento Dichiarato**

Conseguire un aumento del capitale attraverso la selezione di investimenti basata sull'analisi dei principali parametri aziendali e dei fattori macroeconomici.

**Rendimenti**

**Misure di Rischio**

|                   |       |                 |       |
|-------------------|-------|-----------------|-------|
| 3Y Alpha          | -7,86 | 3Y Sharpe Ratio | 0,15  |
| 3Y Beta           | 0,90  | 3Y Std Dev      | 16,65 |
| 3Y R-Squared      | 92,80 | 3Y Risk         | Basso |
| 3Y Info Ratio     | -1,94 | 5Y Risk         | -Med  |
| 3Y Tracking Error | 5,00  | 10Y Risk        | -     |

Basati su Morningstar US Small Cap Extended NR USD (dove applicabile)

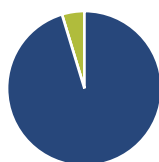
**Rend. Cumulati %**

|                | Fondo | Bmk   | Cat   |
|----------------|-------|-------|-------|
| 3-Mesi         | -2,37 | 4,51  | 5,19  |
| 6-Mesi         | 5,58  | 14,84 | 17,68 |
| 1-Anno         | 4,22  | 26,60 | 25,86 |
| 3-Anni Ann.ti  | 2,85  | 13,35 | 12,27 |
| 5-Anni Ann.ti  | 2,51  | 6,58  | 6,46  |
| 10-Anni Ann.ti | -     | -     | -     |

Rendimenti aggiornati al 22/05/2026

**Rendimenti**

|                      | Q1     | Q2    | Q3    | Q4    |
|----------------------|--------|-------|-------|-------|
| <b>Trimestrali %</b> |        |       |       |       |
| 2026                 | 2,49   | -     | -     | -     |
| 2025                 | -12,53 | -4,14 | 1,09  | -1,77 |
| 2024                 | 7,85   | -2,10 | 4,67  | 4,13  |
| 2023                 | 4,84   | 4,09  | -2,82 | 4,17  |
| 2022                 | -9,12  | -7,14 | 3,85  | -2,64 |

**Portafoglio 30/04/2026**

**Asset Allocation %**

- Azioni
- Obbligazioni
- Liquidità
- Altro

**Netta**

95,30  
0,00  
4,70  
0,00

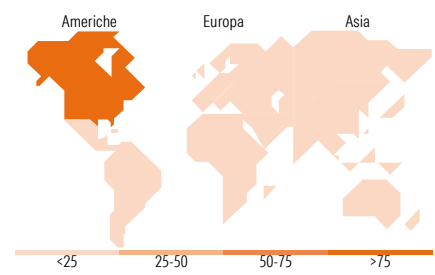
**Style Box Azionaria**

**Mkt Cap %**

|        |       |
|--------|-------|
| Giant  | 0,00  |
| Large  | 0,00  |
| Medium | 10,39 |
| Small  | 66,12 |
| Micro  | 23,49 |

**Capitalizzazione media di mercato**

Ave Mkt Cap USD 5.512,47


**Titoli principali**

| Nome  | Settore | %     |
|---|---------|-------|
| Valmont Industries Inc                      |         | 2,00  |
| Littelfuse Inc                              |         | 1,97  |
| White Mountains Insurance...                |         | 1,97  |
| Power Integrations Inc                      |         | 1,81  |
| MKS Inc                                     |         | 1,77  |
| Tidewater Inc                               |         | 1,72  |
| Arcosa Inc                                  |         | 1,66  |
| Community Financial System Inc              |         | 1,65  |
| Lattice Semiconductor Corp                  |         | 1,65  |
| Kirby Corp                                  |         | 1,60  |
| % Primi 10 Titoli sul Patrimonio            |         | 17,79 |
| Numero Complessivo di Titoli Azionari       |         | 107   |
| Numero Complessivo di Titoli Obbligazionari |         | 0     |

**Distribuzione Settoriale %**

|                             | Fondo        |
|-----------------------------|--------------|
| <b>Ciclico</b>              | <b>30,99</b> |
| Materie Prime               | 5,12         |
| Beni di Consumo Ciclici     | 6,20         |
| Finanza                     | 17,57        |
| Immobiliare                 | 2,10         |
| <b>Sensibile</b>            | <b>56,29</b> |
| Telecomunicazioni           | 2,30         |
| Energia                     | 7,07         |
| Beni Industriali            | 31,05        |
| Tecnologia                  | 15,87        |
| <b>Difensivo</b>            | <b>12,72</b> |
| Beni Difensivi              | 0,29         |
| Salute                      | 6,46         |
| Servizi di Pubblica Utilità | 5,97         |

**Ripartizione Geografica %**

|                               | Fondo        |
|-------------------------------|--------------|
| <b>America</b>                | <b>99,43</b> |
| Stati Uniti                   | 96,81        |
| Canada                        | 2,62         |
| America Latina e Centrale     | 0,00         |
| <b>Europa</b>                 | <b>0,57</b>  |
| Regno Unito                   | 0,00         |
| Europa Occidentale - Euro     | 0,57         |
| Europa Occidentale - Non Euro | 0,00         |
| Europa dell'Est               | 0,00         |
| Africa                        | 0,00         |
| Medio Oriente                 | 0,00         |
| <b>Asia</b>                   | <b>0,00</b>  |
| Giappone                      | 0,00         |
| Australasia                   | 0,00         |
| Asia - Paesi Sviluppati       | 0,00         |
| Asia - Emergente              | 0,00         |

**Anagrafica**

|                      |   |                         |              |                              |           |
|----------------------|---|-------------------------|--------------|------------------------------|-----------|
| Società di Gestione  | Neuberger Berman Asset Management Ireland Limited | Patrimonio Classe (Mln) | 11,41 USD    | Investimento Min. Ingresso   | 1.000 EUR |
|                      |   | (22/05/2026)            |              | Investimento Min. Successivo | -         |
|                      |   | Domicilio               | IRLANDA      | T.E.R.                       | 1,82%     |
| Telefono             | -   | Valuta del Fondo        | USD          | Spese correnti               | 1,85%     |
| Web                  | -   | UCITS                   | Si           | Commissione di incentivo     | -         |
| Data di Partenza     | 28/11/2016  | Inc/Acc                 | Inc          |                              |           |
| Nome del Gestore     | -   | ISIN                    | IE00BLDYK493 |                              |           |
| Data Inizio Gestione | 01/07/2011  |                         |              |                              |           |
| NAV (22/05/2026)     | USD 19,28   |                         |              |                              |           |

[See disclosures for more details](#)

© 2026 Morningstar Italia. Tutti i diritti sono riservati. Le informazioni qui contenute: (1) sono proprietà di Morningstar, (2) non possono essere copiate, (3) non costituiscono consiglio di investimento; (4) sono fornite con scopi informativi; (5) sono ritenute attendibili da Morningstar che, pertanto, ne garantisce il maggior grado di accuratezza e completezza possibile, fatto salvo il caso in cui queste Le siano state fornite in modo errato e/o non completo dalle relative società produttrici; (6) sono estratte dai dati del fondo disponibili e riferiti a date temporali diverse. Morningstar non è responsabile per qualunque danno o perdita derivante da qualunque uso delle informazioni e chi visiona tali informazioni sarà responsabile dell'uso che andrà a farne. Non vi è naturalmente garanzia alcuna che i risultati del passato trovino un riscontro nel futuro.

# Neuberger Berman US Small Cap Fund USD A Distributing Class

Patrimonio Netto (Mln)

519,47 USD

(30/04/2026)

[See disclosures for more details](#)

© 2026 Morningstar Italia. Tutti i diritti sono riservati. Le informazioni qui contenute: (1) sono proprietà di Morningstar, (2) non possono essere copiate, (3) non costituiscono consiglio di investimento; (4) sono fornite con scopi informativi; (5) sono ritenute attendibili da Morningstar che, pertanto, ne garantisce il maggior grado di accuratezza e completezza possibile, fatto salvo il caso in cui queste Le siano state fornite in modo errato e/o non completo dalle relative società prodotte; (6) sono estratte dai dati del fondo disponibili e riferiti a date temporali diverse. Morningstar non è responsabile per qualunque danno o perdita derivante da qualunque uso delle informazioni e chi visiona tali informazioni sarà responsabile dell'uso che andrà a farne. Non vi è naturalmente garanzia alcuna che i risultati del passato trovino un riscontro nel futuro.

