

# Comgest Growth Japan USD I H Acc

## Categoria Morningstar™

Azionari Altri Settori

## Benchmark Morningstar

Not Categorized  
Usato nel Report

## Benchmark Dichiarato

TOPIX NR JPY

## Morningstar Rating™

Senza rating

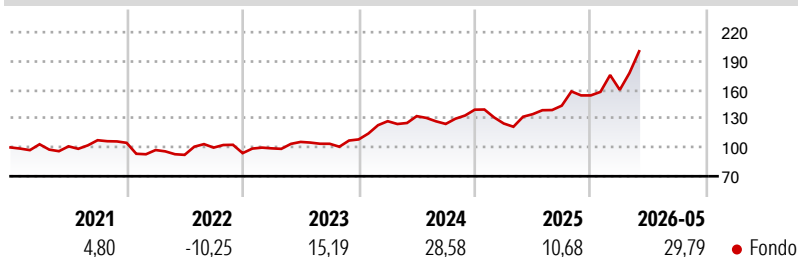
### Obiettivo d'Investimento Dichiarato

L'obiettivo del Fondo è aumentare il proprio valore (crescita del capitale) nel lungo periodo. Il Fondo mira a conseguire tale obiettivo investendo in un portafoglio di società a elevata qualità e crescita a lungo termine. Il Fondo investirà almeno il 51% del proprio patrimonio in azioni e azioni privilegiate. Il Fondo investirà almeno due terzi del proprio patrimonio in titoli emessi da società quotate o negoziate su mercati regolamentati, aventi sede legale od operanti prevalentemente in Giappone, o in titoli emessi o garantiti dal governo giapponese.

### Misure di Rischio

3Y Alpha	-	3Y Sharpe Ratio	1,18
3Y Beta	-	3Y Std Dev	17,41
3Y R-Squared	-	3Y Risk	-
3Y Info Ratio	-	5Y Risk	-
3Y Tracking Error	-	10Y Risk	-

### Rendimenti



### Rend. Cumulati %

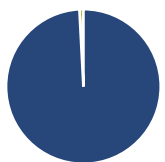
Periodo	Fondo
3-Mesi	25,15
6-Mesi	40,31
1-Anno	61,56
3-Anni Ann.ti	25,58
5-Anni Ann.ti	16,26
10-Anni Ann.ti	-

Rendimenti aggiornati al 18/06/2026

### Rendimenti Trimestrali %

Periodo	Q1	Q2	Q3	Q4
2026	3,75	-	-	-
2025	-10,34	7,79	6,56	7,47
2024	17,53	4,12	-6,11	11,92
2023	5,32	6,75	-1,83	4,37
2022	-7,16	-5,18	8,19	-5,76

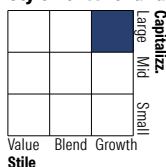
### Portafoglio 31/05/2026



### Asset Allocation %

Asset Class	Netta
Azioni	99,17
Obbligazioni	0,00
Liquidità	0,83
Altro	0,00

### Style Box Azionaria

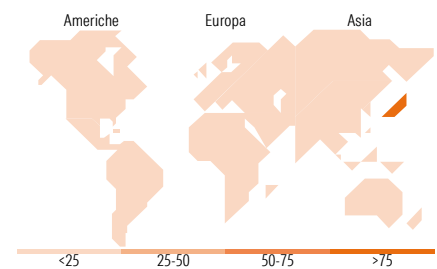


### Mkt Cap %

Mkt Cap	Fondo
Giant	40,85
Large	37,09
Medium	22,06
Small	0,00
Micro	0,00

### Capitalizzazione media di mercato

Metric	Fondo
Ave Mkt Cap JPY	5.415,93
	2,17



### Titoli principali

Nome	Settore	%
Murata Manufacturing Co Ltd	Industria	6,54
Fast Retailing Co Ltd	Retail	4,28
Daifuku Co Ltd	Industria	3,83
Daiichi Life Group Inc	Assicurazione	3,67
Shin-Etsu Chemical Co Ltd	Industria	3,53
Keyence Corp	Industria	3,44
Dexerials Corp	Industria	3,43
Disco Corp	Industria	3,38
Kioxia Holdings Corp...	Industria	3,27
Hoya Corp	Industria	3,26
% Primi 10 Titoli sul Patrimonio		38,62
Numero Complessivo di Titoli Azionari		44
Numero Complessivo di Titoli Obbligazionari		0

### Distribuzione Settoriale %

Settore	Fondo
<b>Ciclico</b>	<b>27,93</b>
Materie Prime	3,56
Beni di Consumo Ciclici	13,42
Finanza	9,46
Immobiliare	1,49
<b>Sensibile</b>	<b>57,63</b>
Telecomunicazioni	8,82
Energia	0,56
Beni Industriali	12,69
Tecnologia	35,56
<b>Difensivo</b>	<b>14,45</b>
Beni Difensivi	7,49
Salute	6,96
Servizi di Pubblica Utilità	-

### Ripartizione Geografica %

Regione	Fondo
<b>America</b>	<b>0,00</b>
Stati Uniti	0,00
Canada	0,00
America Latina e Centrale	0,00
<b>Europa</b>	<b>0,00</b>
Regno Unito	0,00
Europa Occidentale - Euro	0,00
Europa Occidentale - Non Euro	0,00
Europa dell'Est	0,00
Africa	0,00
Medio Oriente	0,00
<b>Asia</b>	<b>100,00</b>
Giappone	100,00
Australasia	0,00
Asia - Paesi Sviluppati	0,00
Asia - Emergente	0,00

### Anagrafica

Società di Gestione	Comgest Asset Management Intl Ltd	Patrimonio Classe (Mln)	6,04 USD	Investimento Min. Ingresso	750.000 USD
Telefono	-	Domicilio	IRLANDA	Investimento Min. Successivo	-
Web	-	Valuta del Fondo	USD	T.E.R.	0,93%
Data di Partenza	10/01/2018	UCITS	Si	Spese correnti	0,94%
Nome del Gestore	Chantana Ward	Inc/Acc	Acc	Commissione di incentivo	-
	Richard Kaye	ISIN	IE00BYLPPZ63		
Data Inizio Gestione	30/04/2013				
NAV (18/06/2026)	USD 38,52				

See disclosures for more details

© 2026 Morningstar Italia. Tutti i diritti sono riservati. Le informazioni qui contenute: (1) sono proprietà di Morningstar, (2) non possono essere copiate, (3) non costituiscono consiglio di investimento; (4) sono fornite con scopi informativi; (5) sono ritenute attendibili da Morningstar che, pertanto, ne garantisce il maggior grado di accuratezza e completezza possibile, fatto salvo il caso in cui queste Le siano state fornite in modo errato e/o non completo dalle relative società prodotte; (6) sono estratte dai dati del fondo disponibili e riferiti a date temporali diverse. Morningstar non è responsabile per qualunque danno o perdita derivante da qualunque uso delle informazioni e chi visiona tali informazioni sarà responsabile dell'uso che andrà a farne. Non vi è naturalmente garanzia alcuna che i risultati del passato trovino un riscontro nel futuro.

# Comgest Growth Japan USD I H Acc

Patrimonio Netto (Mln) 133.365,43 JPY

(31/05/2026)