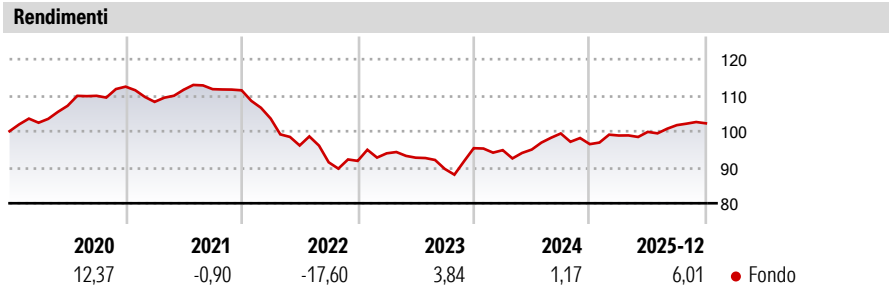


Guggenheim Global Investments PLC - GFI Fund Class Z EUR Inc

<b>Categoria Morningstar™</b>	<b>Benchmark Morningstar</b>	<b>Benchmark Dichiarato</b>	<b>Morningstar Rating™</b>
Obbligazionari Altro	Not Categorized Usato nel Report	Bloomberg US Agg Bond TR USD	Senza rating







**Obiettivo d'Investimento Dichiarato**

The Fund's investment objective is to seek to achieve interest income and capital appreciation. There is no guarantee that the Fund will achieve this objective.



Misure di Rischio			Rend. Cumulati %	Fondo	Rendimenti	Q1	Q2	Q3	Q4		
3Y Alpha	-	3Y Sharpe Ratio	0,14	3-Mesi	0,22	Trimestrali %					
3Y Beta	-	3Y Std Dev	5,87	6-Mesi	2,91		2026	-	-	-	-
3Y R-Squared	-	3Y Risk	-	1-Anno	5,91		2025	2,49	1,02	1,88	0,50
3Y Info Ratio	-	5Y Risk	-	3-Anni Ann.ti	2,62		2024	-0,58	0,18	4,70	-2,98
3Y Tracking Error	-	10Y Risk	-	5-Anni Ann.ti	-1,64		2023	2,28	-1,28	-3,36	6,42
				10-Anni Ann.ti	-		2022	-7,04	-7,22	-4,86	0,43
			Rendimenti aggiornati al 29/01/2026								

Portafoglio -		Asset Allocation %		Netta	Fixed Income Style		Fondo	Credit Quality %		Fond	Credit Quality %		Fond
					<b>Box™</b>					o			o
					Duration Effettiva		-						
					Maturity effettiva		-						
					Qualità Credito Media								
					Qualità Credito								
					Sensibilità ai Tassi								
					Bassa Med Alta								

Titoli principali			Fixed Income Sector Weightings %		Fondo	Scadenze %		Fondo
Nome	Settore	%		Governativo	0,00			
				Societario	0,00			
				Cartolarizzazioni	0,00			
% Primi 10 Titoli sul Patrimonio		0,00		Enti Locali	0,00			
Numero Complessivo di Titoli Azionari		-		Liquidità ed equivalenti	0,00			
Numero Complessivo di Titoli Obbligazionari		-		Derivati	0,00			
			<b>Coupon Range %</b>		<b>Fondo</b>			
			0 coupon		0,00			
			Da 0 a 4 cedole		0,00			
			Da 4 a 6 cedole		0,00			
			Da 6 a 8 cedole		0,00			
			Da 8 a 10 cedole		0,00			
			Da 10 a 12 cedole		0,00			
			Oltre 12 cedole		0,00			