

Mirabaud - Discovery Europe N EUR Acc

Categoria Morningstar™

Azionari Europa Small Cap

Benchmark Morningstar

Morningstar Developed Europe Small Cap

Target Market Exposure NR EUR

Usato nel Report

Benchmark Dichiarato

MSCI Europe Small Cap NR EUR

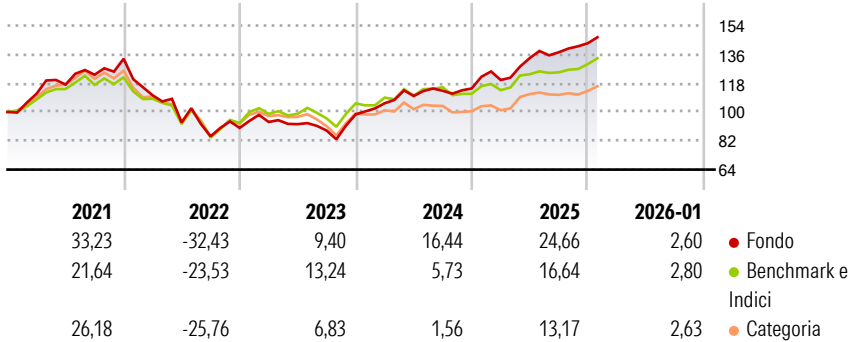
Morningstar Rating™

★★★★

Obiettivo d'Investimento Dichiarato

The investment objective of the Sub-Fund is to achieve capital growth in the medium to long-term.

Rendimenti



Misure di Rischio

3Y Alpha	5,52	3Y Sharpe Ratio	1,03
3Y Beta	0,95	3Y Std Dev	12,10
3Y R-Squared	81,27	3Y Risk	Med
3Y Info Ratio	1,07	5Y Risk	+Med
3Y Tracking Error	5,28	10Y Risk	-

Basati su Morningstar Developed Europe Small Cap Target Market Exposure NR EUR (dove applicabile)

Rend. Cumulati %


	Fondo	Bmk	Cat
3-Mesi	4,59	6,33	2,96
6-Mesi	6,72	9,08	1,92
1-Anno	20,75	15,69	9,11
3-Anni Ann.ti	15,70	9,15	5,71
5-Anni Ann.ti	8,04	5,42	2,65
10-Anni Ann.ti	-	-	-

Rendimenti aggiornati al 30/01/2026

Rendimenti Trimestrali %

	Q1	Q2	Q3	Q4
2026	-	-	-	-
2025	4,62	11,41	2,71	4,12
2024	7,07	4,28	2,98	1,27
2023	4,15	-1,44	-4,37	11,45
2022	-17,12	-15,41	-9,20	6,14

Portafoglio 30/09/2025



Style Box Azionaria

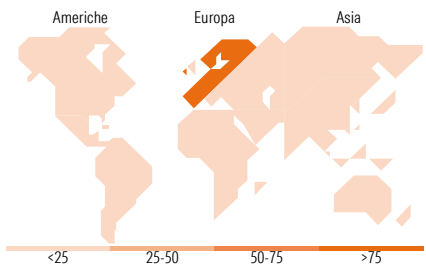


Mkt Cap %

Giant	0,00
Large	0,00
Medium	20,37
Small	65,10
Micro	14,53

Capitalizzazione media di mercato

Ave Mkt Cap EUR	1.229,48
-----------------	----------



Titoli principali

Nome	Settore	%
Ambea AB	🏠	5,08
NORMA Group SE	⚙️	5,06
Koninklijke Bam Groep NV	⚙️	4,91
KSB SE & Co KGaA...	⚙️	4,83
Credito Emiliano	🏦	4,76
Neinor Homes SA	🏠	4,73
AcadeMedia AB	📺	4,63
Glenveagh Properties PLC	🏠	4,28
Cicor Technologies Ltd	💻	4,17
Kier Group PLC	⚙️	3,98
% Primi 10 Titoli sul Patrimonio		46,43
Numero Complessivo di Titoli Azionari		38
Numero Complessivo di Titoli Obbligazionari		0

Distribuzione Settoriale %

	Fondo
<b>Ciclico</b>	<b>38,49</b>
Materie Prime	1,85
Beni di Consumo Ciclici	12,94
Finanza	17,81
Immobiliare	5,88
<b>Sensibile</b>	<b>49,74</b>
Telecomunicazioni	3,17
Energia	2,69
Beni Industriali	26,73
Tecnologia	17,15
<b>Difensivo</b>	<b>11,78</b>
Beni Difensivi	6,09
Salute	5,69
Servizi di Pubblica Utilità	-

Ripartizione Geografica %

	Fondo
<b>America</b>	<b>0,00</b>
Stati Uniti	0,00
Canada	0,00
America Latina e Centrale	0,00
<b>Europa</b>	<b>100,00</b>
Regno Unito	15,58
Europa Occidentale - Euro	57,75
Europa Occidentale - Non Euro	26,66
Europa dell'Est	0,00
Africa	0,00
Medio Oriente	0,00
<b>Asia</b>	<b>0,00</b>
Giappone	0,00
Australasia	0,00
Asia - Paesi Sviluppati	0,00
Asia - Emergente	0,00

Anagrafica

Società di Gestione	Mirabaud Asset Management (Europe) S.A.	Patrimonio Classe (Mln)	44,03 EUR	Investimento Min. Ingresso	-
Telefono	-	(30/01/2026)		Investimento Min. Successivo	-
Web	www.mirabaud-am.com	Domicilio	LUSSEMBURGO	T.E.R.	1,08%
Data di Partenza	15/01/2018	Valuta del Fondo	EUR	Spese correnti	1,08%
Nome del Gestore	-	UCITS	Si	Commissione di incentivo	-
Data Inizio Gestione	19/11/2018	Inc/Acc	Acc		
NAV (30/01/2026)	EUR 162,52	ISIN	LU1708485781		
Patrimonio Netto (Mln)	110,77 EUR				

(30/09/2025)