

# PriveEdge DPAM European Real Estate N CHF Syst Hedged Cap

## Categoria Morningstar™

Bilanciati Moderati CHF

## Benchmark Morningstar

Cat 50%/Citi SwissGBI&amp;50%MSCI Wld Free

NR

Usato nel Report

## Benchmark Dichiarato

GPR European Real Estate Balanced TR EUR

## Morningstar Rating™

Senza rating

### Obiettivo d'Investimento Dichiarato

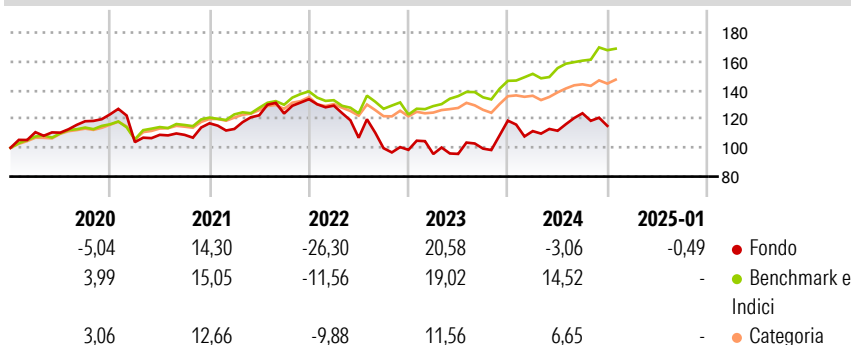
The Sub-Fund is actively managed in reference to a benchmark. The GPR European Real Estate Balanced (the "Benchmark") is used to define the initial investment universe for individual security selection, for performance comparison as well as for internal risk monitoring purposes, without implying any particular constraints to the Sub-Fund's investments. The Sub-Fund's securities will generally be similar to those of the Benchmark but the security weightings are expected to differ materially. The Investment Manager may also select securities not included in the Benchmark in order to take advantage of investment opportunities.

### Misure di Rischio

3Y Alpha	-10,91	3Y Sharpe Ratio	-0,26
3Y Beta	1,07	3Y Std Dev	19,00
3Y R-Squared	35,47	3Y Risk	-
3Y Info Ratio	-0,81	5Y Risk	-
3Y Tracking Error	14,23	10Y Risk	-

Basati su Cat 50%/Citi SwissGBI&amp;50%MSCI Wld Free NR (dove applicabile)

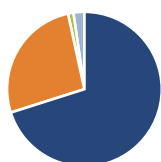
### Rendimenti



Rend. Cumulati %	Fondo	Bmk	Cat	Rendimenti Trimestrali %	Q1	Q2	Q3	Q4
3-Mesi	-5,06	-0,60	-1,34	2026	-	-	-	-
6-Mesi	-0,61	1,00	0,51	2025	-	-	-	-
1-Anno	-0,62	9,02	8,87	2024	-6,13	0,22	10,86	-7,04
3-Anni Ann.ti	-4,17	10,46	6,89	2023	-2,94	0,10	3,82	19,55
5-Anni Ann.ti	-2,03	7,01	4,96	2022	-3,34	-17,25	-6,77	-1,15
10-Anni Ann.ti	-	-	-					

Rendimenti aggiornati al 29/01/2025

### Portafoglio 28/02/2026



#### Asset Allocation %

- Azioni
- Obbligazioni
- Liquidità
- Altro

#### Netta

70,10  
26,48  
1,13  
2,29

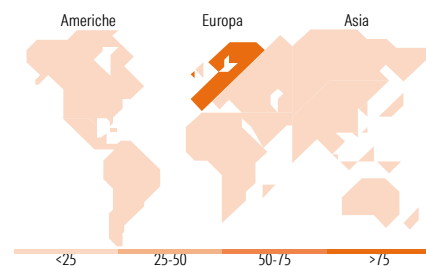
### Morningstar Style Box®

#### Stile Azionario

			Capitalizz.
			Large Mid Small
Value	Blend	Growth	Stile

#### Reddito Fisso

			Qualità Credito
			Alto Med Basso
Bassa	Med	Alta	Sensibilità ai Tassi



### Titoli principali

Nome	Settore	%
Unibail-Rodamco-Westfield...	🏠	6,76
Vonovia SE	🏠	5,15
Swiss Prime Site AG	🏠	4,73
PSP Swiss Property AG	🏠	4,11
Merlin Properties SOCIMI SA	🏠	3,47
Segro PLC	🏠	3,21
Warehouses De Pauw SA	🏠	2,97
LEG Immobilien SE	🏠	2,91
Kleppierre	🏠	2,87
Covivio SA	🏠	2,38
% Primi 10 Titoli sul Patrimonio		38,56
Numero Complessivo di Titoli Azionari		40
Numero Complessivo di Titoli Obbligazionari		30

### Distribuzione Settoriale %

Fondo	Fondo
🔄 Ciclico	100,00
📈 Sensibile	0,00
🛡️ Difensivo	0,00

### Fixed Income Sector Weightings %

Fondo	Fondo
🏛️ Governativo	0,00
⚙️ Societario	95,91
🏠 Cartolarizzazioni	0,00
🏠 Enti Locali	0,00
🏠 Liquidità ed equivalenti	4,09
📄 Derivati	0,00

### Ripartizione Geografica %

Fondo	Fondo
<b>America</b>	<b>0,00</b>
Stati Uniti	0,00
Canada	0,00
America Latina e Centrale	0,00
<b>Europa</b>	<b>100,00</b>
Regno Unito	20,42
Europa Occidentale - Euro	56,86
Europa Occidentale - Non Euro	22,73
Europa dell'Est	0,00
Africa	0,00
Medio Oriente	0,00
<b>Asia</b>	<b>0,00</b>
Giappone	0,00
Australasia	0,00
Asia - Paesi Sviluppati	0,00
Asia - Emergente	0,00

### Anagrafica

Società di Gestione	Degroof Petercam Asset Management SA	Patrimonio Classe (Mln)	2,63 CHF	Investimento Min. Ingresso	1.000.000 EUR
Telefono	+32 2 287 99 01	Domicilio	LUSSEMBURGO	Investimento Min. Successivo	1 EUR
Web	https://funds.degroofpetercam.com/	Valuta del Fondo	CHF	T.E.R.	-
Data di Partenza	09/01/2018	UCITS	Si	Spese correnti	1,05%
Nome del Gestore	-	Inc/Acc	Acc	Commissione di incentivo	-
Data Inizio Gestione	01/01/1900	ISIN	LU1515331673		

# PrivilEdge DPAM European Real Estate N CHF Syst Hedged Cap

NAV (29/01/2025)

CHF 10,31

Patrimonio Netto (Mln)

39,57 EUR

(28/02/2026)